

Bruno Scapino

CURRICULUM VITAE E PROFESSIONALE

(Dichiarazione sostitutiva di certificazione – art. 46 - e dell'atto di notorietà – artt. 47 e 38 del DPR445/2000 - esente da bollo ai sensi dell'art. 37 DPR 445/2000)

Direzione della Struttura Complessa di Anestesia e Rianimazione dei presidi di Ivrea e Cuorgnè, consapevole della responsabilità e delle sanzioni penali previste per le ipotesi di falsità in atti e dichiarazioni mendaci e della conseguente decadenza dei benefici di cui agli artt. 75 e 76 del DPR 28.12.2000 n. 445, dichiara quanto segue in relazione al proprio curriculum formativo e professionale:

Curriculum: Dr. Bruno Scapino- 1


ATTIVITA' DI STUDIO

- **Diploma di Maturità Scientifica:** Luglio 1979, con votazione 58/60 conseguita presso il liceo scientifico A. Gramsci di Ivrea
- **Laurea in Medicina e Chirurgia:** Ottobre 1985, con votazione 102/110 conseguita presso l'Università degli Studi di Torino
- **Abilitazione all'esercizio professionale di Medico Chirurgo:** 1985 II sessione
- **Specializzazione in Anestesia e Rianimazione:** Giugno 1989, con votazione 46/50 conseguita presso l'Università degli Studi di Parma
- **Corso teorico pratico per broncoscopia:** 2002, H. San Luigi Gonzaga (TO)
- **Istruttore nazionale I.R.C.:** 2003
- **Corso regionale per prelievo di cornea:** 2005 ASL TO 4 Ivrea (TO)
- **Corso regionale di formazione per coordinatori locali dei prelievi di organi e tessuti:** 2006
- **Corso teorico pratico per ecografia in emergenza –urgenza:** 2006
- **Abilitazione al prelievo di cornee da cadavere:** 2010
- **Corso teorico pratico in ecocardiografia università di Pisa:** 2012
- **Corso teorico ecocardiografia generale certificato S.I.E.C.:** 2014
- **Madrelingua italiana.**

. Conoscenza della lingua inglese (autovalutazione – livello europeo):


Comprensione				Parlato				Scritto	
Ascolto		Lettura		Interazione orale		Produzione orale			
B1	Utente autonomo	C1	Utente Avanzato	B1	Utente autonomo	B1	Utente autonomo	B1	Utente Autonomo

- **Conoscenza** delle applicazioni informatiche di Microsoft Office (Word, Power Point, Excel, Picture Manager) e di software medico: MedTrack, Firstaid, TrakCare.



ATTIVITA' PROFESSIONALI

- **Iscrizione all'Albo dell'Ordine dei Medici di Torino** dal 03.02.1986 con il numero 13703
- **Servizi prestati presso la Pubblica Amministrazione:**
 - 16.11.1987- 05.07.1988: Assistente di Anestesia e Rianimazione supplente con rapporto di lavoro a tempo definito presso ex ASL 9
 - 06.07.1988- 21.08.1988: Assistente di Anestesia e Rianimazione di Ruolo presso ex ASL 7
 - 22.08.1988- 31.01.1989: Assistente di Anestesia e Rianimazione incaricato con rapporto di lavoro a tempo definito presso ex ASL 9
 - 01.02.1989- 15.12.1993: Assistente di Anestesia e Rianimazione di Ruolo con rapporto di lavoro a tempo definito presso ex ASL 9
 - 16.12.1993- 31.12.1994: Assistente di Anestesia e Rianimazione di Ruolo con rapporto di lavoro a tempo pieno presso ex ASL 9
 - 01.01.1995- 05.12.1996: Medico I livello Dirigenziale di Fascia B di Anestesia e Rianimazione di Ruolo con rapporto di lavoro a tempo pieno presso ex ASL 9
 - 06.12.1996- 31.03.1999: Medico I livello Dirigenziale di Anestesia e Rianimazione di Ruolo con rapporto di lavoro a tempo pieno presso ex ASL 9
 - 01.04.1999- 31.07.1999: Medico I livello Dirigenziale di Anestesia e Rianimazione a tempo indeterminato con rapporto di lavoro a tempo pieno presso ex ASL 7
 - 01.08.1999- 31.12.2007: Dirigente Medico di Anestesia e Rianimazione a tempo indeterminato con rapporto di lavoro a tempo pieno presso ex ASL 7 con comando presso ex ASL 9 dal 15.10.2007 al 31.12.2007
 - 01.01.2008- 20.09.2015: Dirigente Medico di Anestesia e Rianimazione a tempo indeterminato con rapporto di lavoro a tempo pieno presso ASL TO4 ospedale di Chivasso (TO)
 - 21.09.2015- tutt'oggi: Dirigente Medico di Anestesia e Rianimazione a tempo indeterminato con rapporto di lavoro a tempo pieno presso ASL TO 4 ospedale di Ivrea (TO)
 - 01.01.2009- 31.12.2016: Responsabile di Struttura Semplice di Rianimazione nell'ambito della Struttura Complessa Anestesia e Rianimazione B (ospedale di Chivasso)
 - 01.11.2015- tutt'oggi: Responsabile F.F. della S.C. Anestesia e Rianimazione del presidio di Ivrea e Cuorgnè
 - 01.01.2017- tutt'oggi: titolare di incarico di Alta specializzazione di tipologia A



- **Attività dirigenziali ed organizzative:**

- 06.2016- tutt'oggi: Componente Commissione Farmaci ASL TO4

- 21.09.2015- ad oggi: Responsabile progetto GiViTi- Margherita 3 ASL TO4 sedi di Ivrea e Chivasso

- 2001- 15.10.2007: Responsabile Scuola di Formazione emergenza sanitaria ASL TO4 sede di Chivasso con certificazione I.R.C.

- 2002- 2010: Coordinatore locale per i prelievi di organi e tessuti H Civico di Chivasso

- **Obblighi militari:** espletato il servizio di leva dal 13.06.1986 al 21.05.1987 presso la Scuola Applicazioni della Fanteria di Torino

Dipendente con rapporto di esclusività a tempo indeterminato presso l'A.S.L. TO4.

Durante il rapporto di dipendenza presso la suddetta A.S.L., mi sono occupato di tutti gli aspetti lavorativi, interessandomi alle problematiche della Sala Operatoria, della Terapia Antalgica (anche Terapia domiciliare) ed in particolare negli ultimi anni del Pronto Soccorso e della Rianimazione.



ATTIVITA' DI INSEGNAMENTO

Docente ai seguenti corsi:

- Emogasanalisi ed equilibrio acido base nel paziente critico. Principi di ventilazione non invasiva, 9-10.11.2016, Castellamonte
- Argomenti di Bioetica, 04.2015, Ivrea
- Raccolta di sangue ed emocomponenti, 02.2015, corso FAD
- La trombolisi sistemica nella terapia del paziente con ictus ischemico, 10.2013, Ivrea
- MET-AL (Medical Emergency Team Alert), 06.05.2010, Chivasso
- MET-AL (Medical Emergency Team Alert), 15.04.2010, Chivasso
- MET-AL (Medical Emergency Team Alert), 13.11.2009, Chivasso
- MET-AL (Medical Emergency Team Alert), 05.11.2009, Chivasso
- Il processo della donazione, prelievo e trapianto di organi e tessuti, 13.10.2009, Chivasso
- MET-AL (Medical Emergency Team Alert), 01.10.2009, Chivasso
- MET-AL (Medical Emergency Team Alert), 16.06.2009, Chivasso
- Basic Life Support- Defibrillation (BLS-D), 26.05.2009, Chivasso
- Basic Life Support- Defibrillation (BLS-D), 07.04.2009, Chivasso
- MET-AL (Medical Emergency Team Alert), 14.05.2009, Chivasso
- MET-AL (Medical Emergency Team Alert), 26.03.2009, Chivasso
- Basic Life Support- Defibrillation (BLS-D), 09.12.2008, Chivasso
- MET-AL (Medical Emergency Team Alert), 27.11.2008, Chivasso
- MET-AL (Medical Emergency Team Alert), 20.11.2008, Chivasso
- MET-AL (Medical Emergency Team Alert), 25.09.2008, Chivasso
- MET-AL (Medical Emergency Team Alert), 29.05.2008, Chivasso
- MET-AL (Medical Emergency Team Alert), 15.04.2008, Chivasso
- Basic Life Support- Defibrillation (BLS-D), 08.04.2008, Chivasso
- Basic Life Support- Defibrillation (BLS-D), 11.03.2008, Chivasso



- Prelievo e trapianto d'organi e tessuti, 30-31.05.2005, Chivasso
- Basic Life Support- Defibrillation (BLS-D), 05.05.2005, Chivasso
- Basic Life Support (BLS), 01.04.2004, Chivasso
- Basic Life Support (BLS), 08.05.2003, Chivasso
- Docenza al corso di Igiene (30 h) presso la scuola Infermieri Professionali di Ivrea nell'anno scolastico 1993/94
- Docenza al corso di Anestesia e Rianimazione (20 h) presso la scuola Infermieri Professionali di Ivrea nell'anno scolastico 1993/94



ATTIVITA' SCIENTIFICHE e DI RICERCA

Pubblicazioni Scientifiche


- Complicanze da tentativi di incannulazione di grossi tronchi venosi: due insoliti casi clinici. Antologia Medica Italiana, vol 7. 1987
- L'anestesia nella chirurgia tiroidea e paratiroidea. La patologia chirurgica della tiroide e delle paratiroidi. Giugno 2000
- Laparocele su trocar, una nuova entità clinica. Comunicazione orale al 117° Congresso Nazionale SIC 21-24.10.2015
- Trattamento laparoscopico per diverticolite acuta complicata. Comunicazione orale al 117° Congresso Nazionale SIC 21-24.10.2015
- The chain of luck/ fortune/ chance (La catena della fortuna). Poster. Congresso nazionale IRC 6-7.11.2015
- Inotropi ed ostruzione dinamica all'efflusso ventricolare sinistro. Case report. Comunicazione libera al CARACT 2015
- A multidisciplinary approach to Fournier's Gangrene. Comunicazione al 14th International Coloproctology Meeting. Aprile 2016
- The limberg flap technique in the treatment of pilonidal sinus disease, in day surgery. Retrospective study of 121 cases treated with different methods. Comunicazione al 14th International Coloproctology Meeting. Aprile 2016
- Perineal stapled prolapse resection (PSP) for external rectal prolapse: initial experience. Case report al 14th International Coloproctology Meeting. Aprile 2016
- Safety net con Levosimendan nel setting chirurgico: case report. SIAARTI 2016
- Il ruolo del Dexdor nella overlap syndrome: dall'intubazione al weaning. SIAARTI 2016
- Trattamento non operativo (TNO) nei traumi splenici. Comunicazione al Congresso Congiunto delle Società Italiane di Chirurgia, 27.09.2016.

Partecipazione a Corsi con esame finale:


- Corso generale sui gas medicali e sugli impianti di distribuzione, 14.12.2016
- Approccio Lean alla gestione della sala operatoria, 13.12.2016, Torino




- Gestione del paziente critico con infezioni nosocomiali, 28.11.2016, Bologna
- Corso Triathlon Advanced in Anestesia loco regionale ed accessi vascolari ecoguidati, 10-11.10.2016, Bologna.
- Corso di Rianimazione Neonatale, 1-2.10.2015, Castellamonte
- Corso base di ecocardiografia per medici di area critica, 16.05.2015, Milano
- Linee guida e pratica clinica: l'individuazione della terapia antinfettiva, 25-26.05.2015, Torino
- Gestione del paziente con grave insufficienza respiratoria acuta ipossiémica, 10.02.2015, Torino
- Antimicrobial stewardship in ospedale: la rete nazionale per il controllo delle infezioni, 11-12.02.2015, Roma
- BLS/D retraining, 08.11.2014, Castellamonte
- Ecocardiografia generale, 04-06.10.2014, Torino
- Beta blockers: hands on, 10.04.2014, Roma
- Appropriatezza d'uso dei medicinali e contenimento dell'errore in terapia, 04.06.2013, Ivrea
- Progetto GISIG- Critical issues on MDR, 22.11.2012, Milano
- Un'alleanza strategica per il paziente critico: Infettivologo e rianimatore, 13.06.2011, Brescia
- La comunicazione in terapia intensiva, 24-25.05.2011, Milano
- 11° corso teorico-pratico di ecocardiografia in area critica, 02-04.02.2011, Pisa
- La procalcitonina nelle infezioni batteriche e nella sepsi, 10.06.2010, Chivasso
- MargheritaDue, valutazione e miglioramento della terapia intensiva, anno 2010, Milano
- Corso avanzato di antibiotico terapia nel paziente critico, 30.11-01.12.2009, Milano
- Analgesia in terapia intensiva, 16-17.11.2009, Stresa
- XVIII meeting GiViTi, 28-30.10.2009, Pesaro
- Approccio teorico pratico dell'anestesista rianimatore all'ecocardiografia, 07-08.05.2009, Milano
- Corso HDM (Hospital Disaster Management): gestione delle maxiemergenze, 26-28.01.2009, Chivasso
- MargheritaDue, valutazione e miglioramento della terapia intensiva, anno 2009, Milano
- MargheritaTre: una cartella clinica elettronica per migliorare la terapia intensiva, anno 2009, Milano
- MargheritaDue, valutazione e miglioramento della terapia intensiva, anno 2008, Milano



- 2° corso di analgesedazione e delirio nel paziente adulto in ICU, 24-25.11.2008, Bologna
- XVII meeting GiViTi, 29-31.10.2008, Pesaro
- Emergenza intraospedaliera: un progetto regionale, 24.10.2008, Torino
- Ecocardiografia per intensivisti, 26-27.05.2008, Milano
- La gestione del politrauma in DEA, 07.05.2008, Ciriè
- Advanced Life Support- ALS 20-22.09.2007, Torino
- Corso di formazione per formatori, 07-08.05.2007, Torino
- MET-AI, 04.05.2007, Orbassano
- Emergenza intraospedaliera: lavori in corso, 20-21.04.2007, Torino
- Stabilizzazione del neonato critico, 21.02.2007, Ivrea
- PEIMAF: piano emergenza interno massiccio afflusso feriti, 06.02.2007, Chivasso
- Corso per coordinatori locali delle donazioni e dei prelievi di organi e tessuti delle aziende sanitarie della regione Piemonte, anno 2006, Torino
- Corso avanzato di ecografia clinica in urgenza, 23-26.03.2006, Pinerolo
- Il prelievo di cornea, 11.11 e 16.12.2005, Ivrea
- Famiglia e donazione, 07-08.11.2005, Torino
- Psicologia della comunicazione e della donazione, 29.11.2004, Torino
- Le banche dei tessuti: recenti sviluppi e nuove prospettive, 25.10.2004, Torino
- Corso pratico sulla gestione delle emergenze cardio-respiratorie: casi clinici durante anestesia totalmente endovenosa, 20.10.2004, Bologna
- I sistemi di informazione clinica computerizzata (MICROMEDEX), uno strumento per trasferire le evidenze scientifiche nella pratica clinica, 11.10.2004, Chivasso
- Corso di gestione del dolore, 25.05.2004, Milano
- La psicologia della comunicazione, 29.09.2004, Torino
- La gestione del dato: dal debito informativo al controllo direzionale, 15.06.2004, Chivasso
- Le banche di tessuto: recenti sviluppi e nuove prospettive, anno 2004, Torino
- Lotta contro l'AIDS, 6-10.10.2003, Chivasso



- Corso teorico- pratico di fibrobroncoscopia diagnostica, 20.06.2002, Orbassano
- Istruttore base IRC, 07.02.2003, Torino
- Trattamento della fase acuta in DEA dell'ictus emorragico, 28.11.2002, Torino
- Il dolore acuto nella pratica clinica, 14.09.2002, Alessandria
- PBLS esecutore, 18.01.2001, Chivasso
- ATLS, 26-28.11.1998, Torino
- Corso di Bioetica, 6-8.11.1989, Genova



CAPACITA' E COMPETENZE

RELAZIONALI


- Comunicazione della malattia e del lutto ai familiari acquisite in un corso di perfezionamento per coordinatori dei prelievi e trapianti d'organo Regione Piemonte.
- Comunicazione e presa in carico dei familiari dei pazienti ricoverati in terapia intensiva acquisite in un corso sulla comunicazione in terapia intensiva tenutosi allo S.M.A.R.T. di Milano 2012.

ORGANIZZATIVE

- Dal 1.11.2015 gestisco, in qualità di Responsabile F.F., la Struttura Complessa di Anestesia e Rianimazione C- Ivrea Cuornè.
- Dal 2008 AL 2016 ho organizzato, gestito e coordinato l'attività della Rianimazione di Chivasso a me affidata con attenzione alla gestione complessiva, del bilancio e della formazione.
- Dal 2002 al 2008 ho gestito il Coordinamento Locale per il Prelievo di Organi e Tessuti presso l'ASL 7 di Chivasso.
- Dal 2002 al 2008 ho gestito la Scuola di Emergenza Sanitaria (SFES) iniziando dai corsi di BLS sino al BLSD ed al METAL.

TECNICHE


- Esecuzione broncoscopie di pulizia, broncolavaggi, intubazioni difficili.
- Ecografia di I° livello in emergenza- urgenza, ecografia polmonare.
- Ecocardiografia di I° livello: cinesi, dimensioni, versamento cardiaco, dimensioni vena cava.
- Medico certificato per i prelievi di cornea.
- Incannulamenti venosi centrali con guida ecografica
- Esecuzione dei principali blocchi nervosi con elettrostimolatore o con guida ecografica
- Esecuzione di anestesie generali e spinali nelle specialità chirurgiche di base



Il sottoscritto dichiara, altresì, di essere informato ai sensi delle disposizioni vigenti che i dati forniti con la presente dichiarazione saranno raccolti presso la S.C. Amministrazione del Personale dell'ASL TO4 e saranno trattati, anche con strumenti informatici, nell'ambito del procedimento concorsuale per il quale vengono resi ovvero, nel caso di costituzione del rapporto di lavoro, per finalità inerenti alla gestione del rapporto stesso.

Ivrea, 5 gennaio 2017

Il dichiarante
Dr Bruno Scapino

A handwritten signature in black ink, appearing to read 'Bruno Scapino'. The signature is written in a cursive style with a large initial 'B' and a long horizontal stroke at the end.