NOME FOGLIO	BASE
AZIENDA	010204
ANNO	2023
MODELLO NOTA	MODELLO1
CE_ID_UPLOAD	5753
SP_ID_UPLOAD	5777

4.1. IMMOBILIZZAZIONI IMMATERIALI

Codice Mod. SP	Immobilizzazioni Immateriali	Costo storico al 31.12.2022	ESERCIZI PRECEDENTI: Rivalutazioni	ESERCIZI PRECEDENTI: Svalutazioni	ESERCIZI PRECEDENTI: Fondo Ammortamento	Valore netto Iniziale	Giroconti e Riclassificazioni	MOVIMENTI DELL'ESERCIZIO: Rivalutazioni	MOVIMENTI DELL'ESERCIZIO: Svalutazioni	MOVIMENTI DELL'ESERCIZIO: Acquisizioni e costruzioni in economia	MOVIMENTI DELL'ESERCIZIO: Manutenzioni incrementative	MOVIMENTI DELL'ESERCIZIO: Interessi capitalizzati	MOVIMENTI DELL'ESERCIZIO: Dismissioni (valore netto)	MOVIMENTI DELL'ESERCIZIO: Ammortamenti	Valore Netto Contabile	Cont rollo: Valore Netto Contabile da SP MIN 31.12.2023	Differenza
		=	+	-	-	=	+/-	+	-	+	+	+	-	-	=		
AAA010	Costi di impianto e di ampliamento	0,00	0,00	0,00	0,00	0,00	0,00	0,00	0,00	0,00	0,00	0,00	0,00	0,00	0,00	**0,00**	**0,00**
	di cui soggett i a sterilizzazione	0,00	0,00	0,00	0,00	0,00	0,00	0,00	0,00	0,00	0,00	0,00	0,00	0,00	0,00		
AAA040	Costi di ricerca, sviluppo	0,00	0,00	0,00	0,00	0,00	0,00	0,00	0,00	0,00	0,00	0,00	0,00	0,00	0,00	**0,00**	**0,00**
	di cui soggetti a sterilizzazione	0,00	0,00	0,00	0,00	0,00	0,00	0,00	0,00	0,00	0,00	0,00	0,00	0,00	0,00		
AAA070	Diritti di brevetto e diritti di utilizzazione delle opere d'ingegno	3.812.987,30	0,00	0,00	3.356.961,42	456.025,88	0,00	0,00	0,00	472.406,33	0,00	0,00	0,00	321.492,25	606.939,96	**606.939,96**	**0,00**
	di cui soggetti a sterilizzazione	1.573.551,66	0,00	0,00	1.277.803,71	295.747,95	0,00	0,00	0,00	466.885,01	0,00	0,00	0,00	199.944,62	562.688,34		
AAA120	immobilizzazioni immateriali in corso e acconti	908.369,08	0,00	0,00		908.369,08	-878.680,06	0,00	0,00	186.543,62	0,00	0,00	0,00		216.232,64	**216.232,64**	**0,00**
	di cui soggette a sterilizzazione	27.450,00	0,00	0,00		27.450,00	0,00	0,00	0,00	0,00	0,00	0,00	0,00		27.450,00		
AAA130	Altre immobilizzazioni immateriali	55.000,00	0,00	0,00	43.333,38	11.666,62	0,00	0,00	0,00	0,00	0,00	0,00	0,00	1666,67	9.999,95	**9.999,95**	**0,00**
	di cui soggette a sterilizzazione	0,00	0,00	0,00	0,00	0,00	0,00	0,00	0,00	0,00	0,00	0,00	0,00	0,00	0,00		
AAA140	Concessioni, licenze, marchi e diritti simili	0,00	0,00	0,00	0,00	0,00	0,00	0,00	0,00	0,00	0,00	0,00	0,00	0,00	0,00	**0,00**	**0,00**
	di cui soggette a sterilizzazione	0,00	0,00	0,00	0,00	0,00	0,00	0,00	0,00	0,00	0,00	0,00	0,00	0,00	0,00		
AAA160	Migliorie su beni di terzi	8.889.085,19	0,00	0,00	5.415.514,76	3.473.570,43	0,00	0,00	0,00	878.680,06	0,00	0,00	0,00	243.199,56	4.109.050,93	**4.109.050,93**	**0,00**
	di cui soggette a sterilizzazione	7.446.825,00	0,00	0,00	4.087.820,24	3.359.004,76	0,00	0,00	0,00	0,00	0,00	0,00	0,00	221.549,06	3.137.455,70		
AAA180	Pubblicità	0,00	0,00	0,00	0,00	0,00	0,00	0,00	0,00	0,00	0,00	0,00	0,00	0,00	0,00	**0,00**	**0,00**
	di cui soggette a sterilizzazione	0,00	0,00	0,00	0,00	0,00	0,00	0,00	0,00	0,00	0,00	0,00	0,00	0,00	0,00		
	TOTALE IMMOBILIZZAZIONI IMMATERIALI	**13.665.441,57**	**0,00**	**0,00**	**8.815.809,56**	**4.849.632,01**	**-878.680,06**	**0,00**	**0,00**	**1.537.630,01**	**0,00**	**0,00**	**0,00**	**566.358,48**	**4.942.223,48**	**4.942.223,48**	**0,00**
	di cui soggette a sterilizzazione	**9.047.826,66**	**0,00**	**0,00**	**5.365.623,95**	**3.682.202,71**	**0,00**	**0,00**	**0,00**	**466.885,01**	**0,00**	**0,00**	**0,00**	**421.493,68**	**3.727.594,04**		
	Controllo					**4.849.632,01**								**566.358,48**			
	Differenza					**0,00**								**0,00**			
BA2570	Altre immobilizzazzioni immateriali + Altre immobilizzazzioni immateriali -ammortamento per investimenti non finanziati da contributi c/capitale (liberalità, alienazioni)													1.666,67			
Commento generale																	

	4.2) DETTAGLIO COSTI DI IMPIANTO E DI AMPLIAMENTO						
			MOVIMENTI DELL'ESERCIZIO		**ALTRE**	**INFORMAZIONI**	**Controllo (Valore atteso=0)**
	DETTAGLIO COSTI DI IMPIANTO E DI AMPLIAMENTO	**Valore Iniziale**	**Incrementi**	**Valore Finale**	**Ragioni Iscrizione**	**Estremi del verbale del collegio sindacale**	
		0,00	0,00	0,00			**0,00**
		0,00	0,00	0,00			**0,00**
		0,00	0,00	0,00			**0,00**
		0,00	0,00	0,00			**0,00**
		0,00	0,00	0,00			**0,00**
		0,00	0,00	0,00			**0,00**
		0,00	0,00	0,00			**0,00**
		0,00	0,00	0,00			**0,00**
		0,00	0,00	0,00			**0,00**
		0,00	0,00	0,00			**0,00**
	Totale	**0,00**	**0,00**	**0,00**			
	Controllo	**0,00**		**0,00**			
	Differenza	**0,00**		**0,00**			
	Commento generale						
	Commento generale						

	4.3) DETTAGLIO COSTI DI RICERCA E SVILUPPO						
			MOVIMENTI DELL'ESERCIZIO			**ALTRE INFORMAZIONI**	**Controllo (Valore atteso=0)**
	DETTAGLIO COSTI DI RICERCA E SVILUPPO	**Valore Iniziale**	**Incrementi**	**Valore Finale**	**Ragioni Iscrizione**	**Estremi del verbale del collegio sindacale**	
		0,00	0,00	0,00			**0,00**
		0,00	0,00	0,00			**0,00**
		0,00	0,00	0,00			**0,00**
		0,00	0,00	0,00			**0,00**
		0,00	0,00	0,00			**0,00**
		0,00	0,00	0,00			**0,00**
		0,00	0,00	0,00			**0,00**
		0,00	0,00	0,00			**0,00**
		0,00	0,00	0,00			**0,00**
		0,00	0,00	0,00			**0,00**
	Totale	**0,00**	**0,00**	**0,00**			
	Controllo	**0,00**		**0,00**			
	Differenza	**0,00**		**0,00**			
	Commento generale						

4.4) DETTAGLIO PUBBLICITA'						
		MOVIMENTI DELL'ESERCIZIO		ALTRE INFORMAZIONI		Controllo (Valore atteso=0)
DETTAGLIO PUBBLICITA'	Valore Iniziale	Incrementi	Valore Finale	Ragioni Iscrizione	Estremi del verbale del collegio sindacale	
	0,00	0,00	0,00			**0,00**
	0,00	0,00	0,00			**0,00**
	0,00	0,00	0,00			**0,00**
	0,00	0,00	0,00			**0,00**
	0,00	0,00	0,00			**0,00**
	0,00	0,00	0,00			**0,00**
	0,00	0,00	0,00			**0,00**
	0,00	0,00	0,00			**0,00**
	0,00	0,00	0,00			**0,00**
	0,00	0,00	0,00			**0,00**
Totale	**0,00**	**0,00**	**0,00**			
Controllo	**0,00**		**0,00**			
Differenza	**0,00**		**0,00**			
Commento generale						
Commento generale						

4.5 IMMOBILIZZAZIONI MATERIALI

Codice Modello SP	IMMOBILIZZAZIONI MATERIALI	Costo storico al 31.12.2022	ESERCIZI PRECEDENTI: Rivalutazioni	Svalutazioni	Fondo ammortamento	Valore netto iniziale	MOVIMENTI DELL' ESERCIZIO: Giroconti e Riclassificazioni	Rivalutazioni	Svalutazioni	Acquisizioni e costruzioni in economia	Manutenzioni incrementative	Interessi capitalizzati	Dismissioni (valore netto)	Ammortamenti	Valore Netto Contabile	Cont rollo: Valore Netto Contabile da SP MIN 31.12.2023	Differenza
		=	+	-	-	=	+/-	+	-	+	+	+	-	-	=		
AAA280	Terreni	2.271.378,24	0,00	0,00		2.271.378,24	0,00	0,00	0,00	0,00	0,00	0,00	0,00		2.271.378,24	**2.271.378,24**	**0,00**
AAA290	di cui disponibili	2.140.429,28	0,00	0,00		2.140.429,28	0,00	0,00	0,00	0,00	0,00	0,00	0,00		2.140.429,28	**2.140.429,28**	**0,00**
AAA300	di cui indisponibili	130.948,96	0,00	0,00		130.948,96	0,00	0,00	0,00	0,00	0,00	0,00	0,00		130.948,96	**130.948,96**	**0,00**
AAA320	Fabbricati non strumentali (disponibili)	3.132.091,01	0,00	0,00	2.364.923,17	767.167,84	0,00	0,00	0,00	0,00	0,00	0,00	0,00	71.295,84	695.872,00	**695.872,00**	**0,00**
	di cui soggetti a sterilizzazione	2.747.613,27	0,00	0,00	2.207.687,19	539.926,08	0,00	0,00	0,00	0,00	0,00	0,00	0,00	70.800,04	469.126,04		
AAA350	Fabbricati strumentali (indisponibili)	169.886.089,09	0,00	0,00	102.638.255,41	67.247.833,68	-1.268.005,00	0,00	0,00	42.171.594,12	0,00	0,00	0,00	5.653.120,40	102.498.302,40	**102.498.302,40**	**0,00**
	di cui soggetti a sterilizzazione	150.416.378,79	0,00	0,00	91.111.224,63	59.305.154,16	0,00	0,00	0,00	40.096.146,73	0,00	0,00	0,00	1.442.636,80	97.958.664,09		
AAA380	Impianti e macchinari	32.951.605,70	0,00	0,00	24.992.869,89	7.958.735,81	0,00	0,00	0,00	500.335,23	0,00	0,00	0,00	1.101.050,74	7.358.020,30	**7.358.020,30**	**0,00**
	di cui soggetti a sterilizzazione	16.532.857,00	0,00	0,00	12.391.169,57	4.141.687,43	0,00	0,00	0,00	500.335,23	0,00	0,00	0,00	283.896,05	4.358.126,61		
AAA410	Attrezzature sanitarie e scientifiche	53.805.780,19	0,00	0,00	48.681.272,55	5.124.507,64	0,00	0,00	0,00	989.399,85	0,00	0,00	0,00	1.725.087,43	4.388.820,06	**4.388.820,06**	**0,00**
	di cui soggetti a sterilizzazione	31.398.428,72	0,00	0,00	25.777.574,06	5.620.854,66	0,00	0,00	0,00	844.563,71	0,00	0,00	0,00	1.495.429,53	4.969.988,84		
AAA440	Mobili e arredi	17.211.826,96	0,00	0,00	16.755.428,07	456.398,89	0,00	0,00	0,00	113.615,83	0,00	0,00	0,00	165.555,37	404.459,35	**404.459,35**	**0,00**
	di cui soggetti a sterilizzazione	7.127.932,82	0,00	0,00	6.813.903,75	314.029,07	0,00	0,00	0,00	113.615,83	0,00	0,00	0,00	147.044,53	280.600,37		
AAA480	Automezzi	2.122.231,09	0,00	0,00	1.896.544,28	225.686,81	0,00	0,00	0,00	0,00	0,00	0,00	0,00	137.114,04	88.572,77	**88.572,77**	**0,00**
	di cui soggetti a sterilizzazione	1.960.057,69	0,00	0,00	1.739.778,67	220.279,02	0,00	0,00	0,00	0,00	0,00	0,00	0,00	137.114,04	83.164,98		
AAA500	Oggetti d'arte	0,00	0,00	0,00		0,00	0,00	0,00	0,00	0,00	0,00	0,00	0,00		0,00	**0,00**	**0,00**
AAA510	Altre immobilizzazionii materiali	20.439.859,97	0,00	0,00	20.027.455,19	412.404,78	0,00	0,00	0,00	189.257,46	0,00	0,00	0,00	218.253,02	383.409,22	**383.409,22**	**0,00**
	di cui soggetti a sterilizzazione	7.042.194,62	0,00	0,00	6.634.682,37	407.512,25	0,00	0,00	0,00	189.257,46	0,00	0,00	0,00	218.253,02	378.516,69		
AAA540	Immobilizzazioni materiali in corso e acconti	44.729.882,01				44.729.882,01	-42.438.099,19	0,00	0,00	6.655.922,33	0,00	0,00	0,00		8.947.705,15	**8.947.705,15**	**0,00**
	TOTALE IMMOBILIZZAZIONI MATERIALI	346.550.744,26	0,00	0,00	217.356.748,56	129.193.995,70	-43.706.104,19	0,00	0,00	50.620.124,82	0,00	0,00	0,00	9.071.476,84	127.036.539,49	**127.036.539,49**	**0,00**
	di cui soggetti a sterilizzazione	217.225.462,91	0,00	0,00	146.676.020,24	70.549.442,67	0,00	0,00	0,00	41.743.918,96	0,00	0,00	0,00	3.795.174,01	108.498.187,62		
	Controllo					**129.193.995,70**								**9.071.476,84**			
	Differenza					**0,00**								0,00			

IMM01 - Aliquote di ammortamento immobilizzazioni immateriali.

Indicare una X sulla risposta desiderata

IMM01 - NO Per le immobilizzazioni immateriali, non ci si è avvalsi della facoltà di adottare aliquote di ammortamento superiori a quelle indicate nel D.Lgs. 118/2011 e s.m.i., nonché dai successivi decreti ministeriali di attuazione.

IMM01 - SI Per le immobilizzazioni immateriali, la Regione ha autorizzato l'utilizzo di aliquote di ammortamento superiori a quelle indicate nel D.Lgs. 118/2011 e s.m.i., nonché dai successivi decreti ministeriali di attuazione. Le aliquote adottate sono rappresentate nella seguente tabella

Commento (ove ritenuto necessario):

Immobilizzazioni immateriali	Aliquota indicata nel D.Lgs. 118/2011	Aliquota utilizzata dall'azienda

IMM02 - Aliquote di ammortamento immobilizzazioni materiali.

Indicare una X sulla risposta desiderata

IMM01 - NO Per le immobilizzazioni materiali, non ci si è avvalsi della facoltà di adottare aliquote di ammortamento superiori a quelle indicate nel D.Lgs.118 /2011 e s.m.i., nonché dai successivi decreti ministeriali di attuazione

IMM01 - SI	Per le immobilizzazioni materiali, la Regione ha autorizzato l'utilizzo di aliquote di ammortamento superiori a quelle indicate nel D.Lgs. 118/2011 e s.m.i., nonché dai successivi decreti ministeriali di attuazione. Le aliquote adottate sono rappresentate nella seguente tabella	
	Commento (ove ritenuto necessario):	
Immobilizzazioni materiali	**Aliquota indicata nel D.Lgs. 118/2011**	**Aliquota utilizzata dall'azienda**
	IMM03 - Eventuale ammortamento dimezzato per i cespiti acquistati nell;anno.	
	Indicare una X sulla risposta desiderata	
IMM03 - NO	Per i cespiti acquistati nell'anno, l'aliquota di ammortamento è stata analiticamente commisurata al periodo intercorso tra (i) il momento in cui il bene è divenuto disponibile e pronto per l'uso e (ii) il 31/12	
IMM03 - SI	Per i cespiti acquistati nell'anno, ci si è avvalsi della facoltà di dimezzare forfettariamente l'aliquota normale di ammortamento.	
IMM03 - MISTO	Per i cespiti acquistati nell'anno, ci si è avvalsi della facoltà di dimezzare forfettariamente l'aliquota normale di ammortamento, ma soltanto per alcune categorie di beni [specificare]	
	Commento (ove ritenuto necessario):	
	IMM04 - Eventuale ammortamento integrale.	
	Indicare una X sulla risposta desiderata	
IMM04 - NO	Per i cespiti di valore inferiore a ' 516.46, non ci si è avvalsi della facoltà di ammortizzare integralmente il bene nell'esercizio in cui il bene è divenuto disponibile e pronto per l'uso.	
IMM04 - SI	Per i cespiti di valore inferiore a ' 516.46, ci si è avvalsi della facoltà di ammortizzare integralmente il bene nell'esercizio in cui il bene è divenuto disponibile e pronto per l'uso.	
IMM04 - ALTRO	[Specificare]	
	Commento (ove ritenuto necessario):	
	IMM05 - Svalutazioni.	
	Indicare una X sulla risposta desiderata	

IMM05 - NO	Nel corso dell'esercizio non sono state effettuate svalutazioni di immobilizzazioni materiali e/o immateriali.	
IMM05 - SI	Nel corso dell'esercizio sono state effettuate svalutazioni di immobilizzazioni materiali e/o immateriali. [SPECIFICARE IMPORTO, MOTIVAZIONI, CRITERI DI DETERMINZIONE, IMPATTO SUL RISULTATO ECONOMICO]	
	Commento (ove ritenuto necessario):	
	IMM06 - Rivalutazioni.	
	Indicare una X sulla risposta desiderata	
IMM06 - NO	Nel corso dell'esercizio non sono state effettuate rivalutazioni di immobilizzazioni materiali e/o immateriali.	
IMM06 - SI	Nel corso dell'esercizio sono state effettuate rivalutazioni di immobilizzazioni materiali e/o immateriali. [SPECIFICARE LEGGE SPECIALE CHE LE HA DETERMINATE, IMPORTO AL LORDO E AL NETTO DEGLI AMMORTAMENTI, CRITERI DI DETERMINAZIONE, IMPATTO SUL PATRIMONIO NETTO]	
	Commento (ove ritenuto necessario):	
	IMM07 - Incrementi delle immobilizzazioni per lavori interni.	
	Indicare una X sulla risposta desiderata	
IMM07 - NO	Nel corso dell'esercizio non si sono effettuate capitalizzazioni di costi (la voce CE Incrementi delle immobilizzazioni per lavori interni' è pari a zero)	
IMM07 - SI	Nel corso dell'esercizio si sono effettuate capitalizzazioni di costi (la voce CE Incrementi delle immobilizzazioni per lavori interni è > 0). [SPECIFICARE IMPORTO E CRITERI DI DETERMINAZIONE]	
	Commento (ove ritenuto necessario):	
	IMM08 - Oneri finanziari capitalizzati.	
	Indicare una X sulla risposta desiderata	
IMM08 - NO	Nel corso dell'esercizio non si sono capitalizzati oneri finanziari.	
IMM08 - SI	Nel corso dell'esercizio si sono capitalizzati oneri finanziari [SPECIFICARE IMPORTO E CRITERI DI DETERMINAZIONE]	
	Commento (ove ritenuto necessario):	
	Altre informazioni relative alle immobilizzazioni materiali e immateriali	

		Caso presente in azienda?		**Se si, illustrare**
	Informazione	**NO**	**SI**	
IMM09 - Gravami.	Sulle immobilizzazioni dell'azienda vi sono gravami quali ipoteche, privilegi, pegni, pignoramenti ecc?			
IMM10 - Immobilizzazioni in contenzioso iscritte in bilancio	Sulle immobilizzazioni iscritte in bilancio sono in corso contenziosi con altre aziende sanitarie, con altri enti pubblici o con soggetti privati?			

IMM11 - Immobilizzazioni in contenzioso non iscritte in bilancio.	Esistono immobilizzazioni non iscritte nello stato patrimoniale perché non riconosciute come proprietà dell'azienda in seguito a contenziosi in corso con altre aziende sanitarie, con altri enti pubblici o con soggetti privati?																	
IMM12 - Eventuali impegni significativi assunti con fornitori per l'acquisizione di immobilizzazioni materiali	Esistono impegni già assunti, ma non ancora tradottisi in debiti? [SE SI' ILLUSTRARE L'AMMONTARE PER SINGOLO IMPEGNO]																	
IMM13 - Immobilizzazioni destinate alla vendita.	Esistono immobilizzazioni destinate alla vendita con apposito atto deliberativo aziendale?																	
IMM14 - Altro.	Esistono altre informazioni che si ritiene necessario fornire per soddisfare la regola generale secondo cui, se le informazioni richieste da specifiche disposizioni di legge non sono sufficienti a dare una rappresentazione veritiera e corretta, si devono fornire le																	
	informazioni complementari necessarie allo scopo (art 2423 cc) ?																	
Commento generale																		

4.6) DETTAGLIO ALTRE IMMOBILIZZAZIONI MATERIALI

DETTAGLIO ALTRE IMMOBILIZZAZIONI MATERIALI	Valore lordo	Fondo ammortamento	Valore netto
ALTRI BENI RESIDUALI	2.299.511,74	2.142.069,65	157.442,09
APPARECCHI RADIOTELEVISIVI, STEREO, FOTO	460.583,53	451.368,19	9.215,34
APPARECCHI TELEFONICI	25.407,92	25.407,92	0,00
APPARECCHIATURE INFORMATICHE GENERICHE	785.807,69	775.610,92	10.196,77
APPARECCHIATURE PER CUCINA	854.347,04	848.626,80	5.720,24
APPARECCHIATURE PER MANUTENZIONE	136.008,17	136.008,14	0,03
APPARECCHIATURE PER PALESTRA/RIABILITAZIONE	261.868,63	261.868,33	0,30
ATTREZZATURA PER LAVANDERIA	18.370,09	17.901,27	468,82
ATTREZZATURE GENERICHE	1.893.066,12	1.844.700,00	48.366,12
ATTREZZATURE PER REFRIGERAZIONE	158.083,22	158.083,19	0,03
AUSILI COMUNICAZIONE	1.314,49	1.314,49	0,00
AUSILI DOM	10.380.389,29	10.380.389,29	0,00
BENE USO SANITARIO GENERICO	518.562,72	481.689,22	36.873,50
BICICLETTE	520,00	520,00	0,00
CALCOLATRICI	16.071,23	16.071,30	-0,07
CARROZZINE	131.917,42	130.564,49	1.352,93
CONDIZIONAMENTO	188.592,39	188.592,39	0,00
DEAMBULATORI	19.275,62	19.275,62	0,00
ELIMINACODE	92.539,29	92.539,29	0,00
FOTOCOPIATRICI	7.514,18	7.514,19	-0,01
GRUPPI CONTINUITA	6.189,31	6.189,31	0,00
LETTI	60.438,37	60.438,37	0,00
MACCHINE ELETTRONICHE	77.655,76	76.311,81	1.343,95
MACCHINE PER SCRIVERE	22.172,36	22.172,38	-0,02
MONTASCALE	108.429,94	108.429,94	0,00
OROLOGI RILEVAZIONE PRESENZE	50.685,38	50.685,34	0,04
PERSONAL COMPUTERS	1.473.446,98	1.436.580,73	36.866,25
SEDIE PER WC E DOCCIA	7.473,98	7.473,98	0,00
SERVER	340.111,66	266.671,68	73.439,98
SOFTWARE	103.694,39	103.694,38	0,01
SOLLEVATORI	7.279,82	7.279,82	0,00
STAMPANTI	2.948,74	825,82	2.122,92
TELEALLARME	15.840,00	15.840,00	0,00
	0,00	0,00	0,00
	0,00	0,00	0,00
	0,00	0,00	0,00
	0,00	0,00	0,00
	0,00	0,00	0,00
	0,00	0,00	0,00
	0,00	0,00	0,00
	0,00	0,00	0,00
	0,00	0,00	0,00
	0,00	0,00	0,00
	0,00	0,00	0,00
	0,00	0,00	0,00
	0,00	0,00	0,00
	0,00	0,00	0,00
	0,00	0,00	0,00
	0,00	0,00	0,00
	0,00	0,00	0,00
Totale	**20.526.117,47**	**20.142.708,25**	**383.409,22**

Cont rollo	
Valore Netto Contabile da SP MIN 31.12.2023	**Differenza**
383.409,22	**0,00**

Commento generale

Commento generale

4.7) DETTAGLIO IMMOBILIZZAZIONI MATERIALI IN CORSO

DETTAGLIO IMMOBILIZZAZIONI MATERIALI IN CORSO	Tipologia finanziamento	Movimenti dell esercizio: Valore iniziale	Incrementi	Giroconti e Riclassificazioni	Valore Finale	Cont rollo: Valore Netto Contabile da SP MIN 31.12.2023	Differenza
Fabbricati non strumentali (disponibili)		**0,00**	**0,00**	**0,00**	**0,00**		
		0,00	0,00	0,00	**0,00**		
		0,00	0,00	0,00	**0,00**		
		0,00	0,00	0,00	**0,00**		
		0,00	0,00	0,00	**0,00**		
		0,00	0,00	0,00	**0,00**		
		0,00	0,00	0,00	**0,00**		
		0,00	0,00	0,00	**0,00**		
		0,00	0,00	0,00	**0,00**		
		0,00	0,00	0,00	**0,00**		
		0,00	0,00	0,00	**0,00**		
		0,00	0,00	0,00	**0,00**		
		0,00	0,00	0,00	**0,00**		
		0,00	0,00	0,00	**0,00**		
		0,00	0,00	0,00	**0,00**		
		0,00	0,00	0,00	**0,00**		
Fabbricati strumentali (indisponibili)		**44.424.456,35**	**1.537.496,01**	**-42.171.594,11**	**3.790.358,25**		
Nuovo poliambulatorio Ivrea_x000D_	misto_x000D_	14.551.309,46	0,00	-14.551.309,46	**0,00**		
PO Cuorgnè Prevenzione incendi 1 e 2 lotto_x000D_	misto	2.254.354,46	0,00	-2.254.354,46	**0,00**		
PO Chivasso_x000D_	misto	21.824.069,43	0,00	-21.823.705,43	**364,00**		
PO Ivrea UTIC e DEU_x000D_	misto	2.109.601,73	0,00	-2.109.601,73	**0,00**		
Manutenzione straordinaria in corso strutture varie_x000D_	privati_x000D_	273.226,89	0,00	-237.826,17	**35.400,72**		
PO Ivrea Antincendio blocco D_x000D_	misto	23.985,96	7.422,48	0,00	**31.408,44**		
PO Ivrea Cabina elettrica_x000D_	misto	173.736,05	0,00	-173.736,05	**0,00**		
PO Ivrea Impianti elettrici_x000D_	misto	85.400,00	17.025,40	-85.400,00	**17.025,40**		
PO Ivrea CPI_x000D_	misto	16.001,99	0,00	0,00	**16.001,99**		
PO Chivasso Anello antincendio_x000D_	misto	444.175,57	0,00	-444.175,57	**0,00**		
PO Ciriè Cabina elettrica_x000D_	misto	441.654,25	0,00	-441.654,25	**0,00**		
PO Ciriè Impianti elettrici_x000D_	misto	49.830,99	0,00	-49.830,99	**0,00**		

	4.7) DETTAGLIO IMMOBILIZZAZIONI MATERIALI IN CORSO							
	PO Cuorgnè Impianti elettrici_x000D_		misto	245.334,23	160.463,95	0,00	**405.798,18**		
	PO Ivrea Centrale termica_x000D_		misto	1.493,28	0,00	0,00	**1.493,28**		
	PO Ciriè Pronto soccorso covid_x000D_		regione_x000D_	30.013,23	0,00	0,00	**30.013,23**		
	PO Chivasso Pronto soccorso covid_x000D_		regione_x000D_	121.298,56	75.980,53	0,00	**197.279,09**		
	PO Ivrea Pronto soccorso covid_x000D_		regione_x000D_	49.745,65	53.020,00	0,00	**102.765,65**		
	PO Ciriè Rianimazione covid_x000D_		regione_x000D_	83.480,18	68.771,64	0,00	**152.251,82**		
	PO Chivasso Rianimazione covid_x000D_		regione_x000D_	437.500,43	301.743,20	0,00	**739.243,63**		
	PO Ivrea Rianimazione covid_x000D_		regione_x000D_	1.208.244,01	380.429,62	0,00	**1.588.673,63**		
	Casa Comunita' Ivrea		regione_x000D_	0,00	17.033,65	0,00	**17.033,65**		
	Casa Comunita' Rivarolo		regione_x000D_	0,00	569,84	0,00	**569,84**		
	Casa Comunità Settimo		regione_x000D_	0,00	10.527,34	0,00	**10.527,34**		
	COT Castellamonte		regione_x000D_	0,00	142.149,55	0,00	**142.149,55**		
	Cot Cirie'		regione_x000D_	0,00	159.023,95	0,00	**159.023,95**		
	Cot Ivrea		regione_x000D_	0,00	31.250,68	0,00	**31.250,68**		
	Cot Settimo		regione_x000D_	0,00	85.681,01	0,00	**85.681,01**		
	Ospedale Comunita Castellamonte		regione_x000D_	0,00	6.068,33	0,00	**6.068,33**		
	Ospedale Comunita Ivrea		regione_x000D_	0,00	20.334,84	0,00	**20.334,84**		
				0,00	0,00	0,00	**0,00**		
				0,00	0,00	0,00	**0,00**		
				0,00	0,00	0,00	**0,00**		
				0,00	0,00	0,00	**0,00**		
				0,00	0,00	0,00	**0,00**		
				0,00	0,00	0,00	**0,00**		
	Impianti e macchinari			**38.920,59**	**4.872.028,12**	**0,00**	**4.910.948,71**		
	PO Ciriè Posta pneumatica_x000D_		Quota FSR per inv_x000D_	38.920,59	0,00	0,00	**38.920,59**		
				0,00	0,00	0,00	**0,00**		
				0,00	0,00	0,00	**0,00**		
				0,00	0,00	0,00	**0,00**		
				0,00	0,00	0,00	**0,00**		

	4.7) DETTAGLIO IMMOBILIZZAZIONI MATERIALI IN CORSO							
				0,00	0,00	0,00	**0,00**	
				0,00	0,00	0,00	**0,00**	
				0,00	0,00	0,00	**0,00**	
	PO Ivrea Centrale termica_x000D_		Quota FSR per inv_x000D_	0,00	4.872.028,12	0,00	**4.872.028,12**	
				0,00	0,00	0,00	**0,00**	
				0,00	0,00	0,00	**0,00**	
				0,00	0,00	0,00	**0,00**	
				0,00	0,00	0,00	**0,00**	
				0,00	0,00	0,00	**0,00**	
				0,00	0,00	0,00	**0,00**	
	Attrezzature sanitarie e scientifiche			**266.505,07**	**0,00**	**-42.382,80**	**224.122,27**	
	PO Ivrea Letti snodabili elettrici		Riorg. Ospedal.	42.382,80	0,00	-42.382,80	**0,00**	
	PO Cirie' Travi Testaletto Anestesia Rianim _x000D_		Riorg. Ospedal.	31.167,61	0,00	0,00	**31.167,61**	
	PO Chivasso Travi Testaletto Anestesia Rianim		Riorg. Ospedal.	172.479,40	0,00	0,00	**172.479,40**	
	PO Chivasso Travi Testaletto Anestesia Rianim		Riorg. Ospedal.	20.475,26	0,00	0,00	**20.475,26**	
				0,00	0,00	0,00	**0,00**	
				0,00	0,00	0,00	**0,00**	
				0,00	0,00	0,00	**0,00**	
				0,00	0,00	0,00	**0,00**	
				0,00	0,00	0,00	**0,00**	
				0,00	0,00	0,00	**0,00**	
				0,00	0,00	0,00	**0,00**	
				0,00	0,00	0,00	**0,00**	
				0,00	0,00	0,00	**0,00**	
				0,00	0,00	0,00	**0,00**	
				0,00	0,00	0,00	**0,00**	
				0,00	0,00	0,00	**0,00**	
				0,00	0,00	0,00	**0,00**	
				0,00	0,00	0,00	**0,00**	
				0,00	0,00	0,00	**0,00**	
				0,00	0,00	0,00	**0,00**	
				0,00	0,00	0,00	**0,00**	
				0,00	0,00	0,00	**0,00**	
				0,00	0,00	0,00	**0,00**	
				0,00	0,00	0,00	**0,00**	
				0,00	0,00	0,00	**0,00**	
				0,00	0,00	0,00	**0,00**	
				0,00	0,00	0,00	**0,00**	
				0,00	0,00	0,00	**0,00**	
				0,00	0,00	0,00	**0,00**	
				0,00	0,00	0,00	**0,00**	
				0,00	0,00	0,00	**0,00**	
				0,00	0,00	0,00	**0,00**	
				0,00	0,00	0,00	**0,00**	
				0,00	0,00	0,00	**0,00**	
				0,00	0,00	0,00	**0,00**	
				0,00	0,00	0,00	**0,00**	
				0,00	0,00	0,00	**0,00**	
				0,00	0,00	0,00	**0,00**	
				0,00	0,00	0,00	**0,00**	
				0,00	0,00	0,00	**0,00**	
				0,00	0,00	0,00	**0,00**	
				0,00	0,00	0,00	**0,00**	
				0,00	0,00	0,00	**0,00**	
	Mobili e arredi			**0,00**	**0,00**	**0,00**	**0,00**	
				0,00	0,00	0,00	**0,00**	

	4.7) DETTAGLIO IMMOBILIZZAZIONI MATERIALI IN CORSO								
				0,00	0,00	0,00	**0,00**		
				0,00	0,00	0,00	**0,00**		
				0,00	0,00	0,00	**0,00**		
				0,00	0,00	0,00	**0,00**		
				0,00	0,00	0,00	**0,00**		
				0,00	0,00	0,00	**0,00**		
				0,00	0,00	0,00	**0,00**		
				0,00	0,00	0,00	**0,00**		
				0,00	0,00	0,00	**0,00**		
				0,00	0,00	0,00	**0,00**		
				0,00	0,00	0,00	**0,00**		
				0,00	0,00	0,00	**0,00**		
				0,00	0,00	0,00	**0,00**		
				0,00	0,00	0,00	**0,00**		
				0,00	0,00	0,00	**0,00**		
				0,00	0,00	0,00	**0,00**		
				0,00	0,00	0,00	**0,00**		
				0,00	0,00	0,00	**0,00**		
				0,00	0,00	0,00	**0,00**		
				0,00	0,00	0,00	**0,00**		
				0,00	0,00	0,00	**0,00**		
				0,00	0,00	0,00	**0,00**		
				0,00	0,00	0,00	**0,00**		
				0,00	0,00	0,00	**0,00**		
				0,00	0,00	0,00	**0,00**		
				0,00	0,00	0,00	**0,00**		
				0,00	0,00	0,00	**0,00**		
				0,00	0,00	0,00	**0,00**		
				0,00	0,00	0,00	**0,00**		
				0,00	0,00	0,00	**0,00**		
				0,00	0,00	0,00	**0,00**		
				0,00	0,00	0,00	**0,00**		
				0,00	0,00	0,00	**0,00**		
				0,00	0,00	0,00	**0,00**		
	Automezzi			**0,00**	**0,00**	**0,00**	0,00		
				0,00	0,00	0,00	**0,00**		
				0,00	0,00	0,00	**0,00**		
				0,00	0,00	0,00	**0,00**		
				0,00	0,00	0,00	**0,00**		
				0,00	0,00	0,00	**0,00**		
				0,00	0,00	0,00	**0,00**		
				0,00	0,00	0,00	**0,00**		
				0,00	0,00	0,00	**0,00**		
				0,00	0,00	0,00	**0,00**		
				0,00	0,00	0,00	**0,00**		
				0,00	0,00	0,00	**0,00**		
				0,00	0,00	0,00	**0,00**		
				0,00	0,00	0,00	**0,00**		
				0,00	0,00	0,00	**0,00**		
				0,00	0,00	0,00	**0,00**		
				0,00	0,00	0,00	**0,00**		
				0,00	0,00	0,00	**0,00**		
				0,00	0,00	0,00	**0,00**		
				0,00	0,00	0,00	**0,00**		
				0,00	0,00	0,00	**0,00**		

	4.7) DETTAGLIO IMMOBILIZZAZIONI MATERIALI IN CORSO							
			0,00	0,00	0,00	**0,00**		
			0,00	0,00	0,00	**0,00**		
			0,00	0,00	0,00	**0,00**		
			0,00	0,00	0,00	**0,00**		
			0,00	0,00	0,00	**0,00**		
			0,00	0,00	0,00	**0,00**		
			0,00	0,00	0,00	**0,00**		
			0,00	0,00	0,00	**0,00**		
			0,00	0,00	0,00	**0,00**		
			0,00	0,00	0,00	**0,00**		
			0,00	0,00	0,00	**0,00**		
			0,00	0,00	0,00	**0,00**		
			0,00	0,00	0,00	**0,00**		
			0,00	0,00	0,00	**0,00**		
			0,00	0,00	0,00	**0,00**		
			0,00	0,00	0,00	**0,00**		
	Altre immobilizzazioni materiali			**0,00**	**22.275,92**	**0,00**	**22.275,92**		
	Computer		PNRR	0,00	14.981,50	0,00	**14.981,50**		
	Accessori Mammografo		PNRR	0,00	7.294,42	0,00	**7.294,42**		
				0,00	0,00	0,00	**0,00**		
				0,00	0,00	0,00	**0,00**		
				0,00	0,00	0,00	**0,00**		
				0,00	0,00	0,00	**0,00**		
				0,00	0,00	0,00	**0,00**		
				0,00	0,00	0,00	**0,00**		
				0,00	0,00	0,00	**0,00**		
				0,00	0,00	0,00	**0,00**		
				0,00	0,00	0,00	**0,00**		
				0,00	0,00	0,00	**0,00**		
				0,00	0,00	0,00	**0,00**		
				0,00	0,00	0,00	**0,00**		
				0,00	0,00	0,00	**0,00**		
				0,00	0,00	0,00	**0,00**		
				0,00	0,00	0,00	**0,00**		
				0,00	0,00	0,00	**0,00**		
				0,00	0,00	0,00	**0,00**		
				0,00	0,00	0,00	**0,00**		
				0,00	0,00	0,00	**0,00**		
				0,00	0,00	0,00	**0,00**		
				0,00	0,00	0,00	**0,00**		
				0,00	0,00	0,00	**0,00**		
				0,00	0,00	0,00	**0,00**		
				0,00	0,00	0,00	**0,00**		
				0,00	0,00	0,00	**0,00**		
				0,00	0,00	0,00	**0,00**		
				0,00	0,00	0,00	**0,00**		
				0,00	0,00	0,00	**0,00**		
				0,00	0,00	0,00	**0,00**		
				0,00	0,00	0,00	**0,00**		
				0,00	0,00	0,00	**0,00**		
				0,00	0,00	0,00	**0,00**		
				0,00	0,00	0,00	**0,00**		
				0,00	0,00	0,00	**0,00**		
				0,00	0,00	0,00	**0,00**		
				0,00	0,00	0,00	**0,00**		
				0,00	0,00	0,00	**0,00**		
				0,00	0,00	0,00	**0,00**		
				0,00	0,00	0,00	**0,00**		
				0,00	0,00	0,00	**0,00**		
	Totale			**44.729.882,01**	**6.431.800,05**	**-42.213.976,91**	**8.947.705,15**	**8.947.705,15**	**0,00**
	Controllo			**44.729.882,01**					
	Differenza			**0,00**					

	4.7) DETTAGLIO IMMOBILIZZAZIONI MATERIALI IN CORSO								
	Commento generale								

7.16 Movimentazione dei crediti (valore nominale) - I parte

CODICE MOD. SP	CREDITI (VALORE NOMINALE)	Valore iniziale	Movimenti dell' Esercizio: Incrementi	Decrementi	Valore finale	di cui per fatture da emettere	Controllo: Valore Contabile da SP MIN 31.12.2023	Differenza
	CREDITI V/STATO - PARTE CORRENTE	**991.674,00**	**0,00**	**0,00**	**991.674,00**	**0,00**		
	Crediti v/Stato per spesa corrente e acconti:	**0,00**	**0,00**	**0,00**	**0,00**	**0,00**		
ABA201	Crediti v/ Stato per spesa corrente - FSN indistinto	0,00	0,00	0,00	**0,00**	0,00	**0,00**	**0,00**
ABA220	Crediti v/Stato per spesa corrente - FSN vincolato	0,00	0,00	0,00	**0,00**	0,00	**0,00**	**0,00**
ABA230	Crediti v/Stato per mobilità attiva extraregionale	0,00	0,00	0,00	**0,00**	0,00	**0,00**	**0,00**
ABA240	Crediti v/Stato per mobilità attiva internazionale	0,00	0,00	0,00	**0,00**	0,00	**0,00**	**0,00**
ABA250	Crediti v/Stato per acconto quota fabbisogno sanitario regionale standard	0,00	0,00	0,00	**0,00**	0,00	**0,00**	**0,00**
ABA260	Crediti v/Stato per finanziamento sanitario aggiuntivo corrente	0,00	0,00	0,00	**0,00**	0,00	**0,00**	**0,00**
	Crediti v/Stato - altro:	**991.674,00**	**0,00**	**0,00**	**991.674,00**	**0,00**		
ABA270	Crediti v/Stato per spesa corrente - altro	991.674,00	0,00	0,00	**991.674,00**	0,00	**991.674,00**	**0,00**
ABA271	Crediti v/ Stato per spesa corrente per STP (ex D.lgs. 286/98)	0,00	0,00	0,00	**0,00**	0,00	**0,00**	**0,00**
	CREDITI V/STATO - INVESTIMENTI	**4.469.304,00**	**0,00**	**325.629,46**	**4.143.674,54**	**0,00**		
ABA280	Crediti v/Stato per finanziamenti per investimenti	4.469.304,00	0,00	325.629,46	**4.143.674,54**	0,00	**4.143.674,54**	**0,00**
	CREDITI V/STATO - RICERCA	**0,00**	**0,00**	**0,00**	**0,00**	**0,00**	**0,00**	**0,00**
ABA300	Crediti v/Stato per ricerca corrente - Ministero della Salute	0,00	0,00	0,00	**0,00**	0,00	**0,00**	**0,00**
ABA310	Crediti v/Stato per ricerca finalizzata - Ministero della Salute	0,00	0,00	0,00	**0,00**	0,00	**0,00**	**0,00**
ABA320	Crediti v/Stato per ricerca - altre Amministrazioni centrali	0,00	0,00	0,00	**0,00**	0,00	**0,00**	**0,00**
ABA330	Crediti v/Stato per ricerca - finanziamenti per investimenti	0,00	0,00	0,00	**0,00**	0,00	**0,00**	**0,00**
ABA340	CREDITI V/PREFETTURE	0,00	0,00	0,00	**0,00**	0,00	**0,00**	**0,00**
	TOTALE CREDITI V/STATO	**5.460.978,00**	**0,00**	**325.629,46**	**5.135.348,54**	**0,00**	**5.135.348,54**	**0,00**
	Controllo	**5.460.978,00**						
	Differenza	**0,00**						
	CREDITI V/REGIONE O P.A. PER SPESA CORRENTE	**156.349.563,54**	**14.553.584,54**	**31.776.658,31**	**139.126.489,77**	**0,00**	**139.126.489,77**	**0,00**
	Crediti v/Regione o P.A. per finanziamento sanitario ordinario corrente:	**149.274.510,48**	**4.474.782,41**	**31.776.658,31**	**121.972.634,58**	**0,00**		
ABA390	Crediti v/Regione o P.A. per quota FSR	**149.145.165,48**	4.474.782,41	31.715.013,31	**121.904.934,58**	0,00	**121.904.934,58**	**0,00**
ABA400	Crediti v/Regione o P.A. per mobilità attiva intraregionale	**0,00**	0,00	0,00	**0,00**	0,00	**0,00**	**0,00**
ABA410	Crediti v/Regione o P.A. per mobilità attiva extraregionale	**0,00**	0,00	0,00	**0,00**	0,00	**0,00**	**0,00**
ABA420	Crediti v/Regione o P.A. per acconto quota FSR	**0,00**	0,00	0,00	**0,00**	0,00	**0,00**	**0,00**

ABA430	Crediti v/Regione o P.A. per finanziamento sanitario aggiuntivo corrente LEA	**1.510.000,00**	0,00	0,00	**1.510.000,00**	0,00	**1.510.000,00**	**0,00**
ABA440	Crediti v/Regione o P.A. per finanziamento sanitario aggiuntivo corrente extra LEA	**0,00**	0,00	0,00	**0,00**	0,00	**0,00**	**0,00**
ABA450	Crediti v/Regione o P.A. per spesa corrente - altro	**5.565.053,06**	10.078.802,13	0,00	**15.643.855,19**	0,00	**15.643.855,19**	**0,00**
ABA451	Crediti v/ Regione o P.A. per spesa corrente - STP (ex D.lgs. 286/98)	**129.345,00**	0,00	61.645,00	**67.700,00**	0,00	**67.700,00**	**0,00**
ABA460	CREDITI V/REGIONE O P.A. PER RICERCA	**0,00**	0,00	0,00	**0,00**	0,00	**0,00**	**0,00**
ABA461	Crediti v/ Regione o P.A per mobilità attiva internazionale	**0,00**	0,00	0,00	**0,00**	0,00	**0,00**	**0,00**
	CREDITI V/REGIONE O P.A. PER VERSAMENTI A PATRIMONIO NETTO	**66.979.478,01**	**15.255.717,94**	**3.529.009,60**	**78.706.186,35**	**0,00**	**78.706.186,35**	**0,00**
ABA480	Crediti v/Regione o P.A. per finanziamenti per investimenti	**64.410.741,69**	15.255.717,94	2.230.287,90	**77.436.171,73**	0,00	**77.436.171,73**	**0,00**
ABA490	Crediti v/Regione o P.A. per incremento fondo dotazione	**0,00**	0,00	0,00	**0,00**	0,00	**0,00**	**0,00**
	Crediti v/Regione o P.A. per ripiano perdite:	**2.568.736,32**	**0,00**	**1.298.721,70**	**1.270.014,62**	**0,00**	**1.270.014,62**	**0,00**
ABA500	Crediti v/Regione o P.A. per ripiano perdite	**2.568.736,32**	0,00	1.298.721,70	**1.270.014,62**	0,00	**1.270.014,62**	**0,00**
ABA501	Crediti v/ Regione o P.A. per anticipazione ripiano disavanzo programmato dai Piani aziendali di cui all'art. 1, comma 528, L. 208/2015	**0,00**	0,00	0,00	**0,00**	0,00	**0,00**	**0,00**
ABA510	Crediti v/Regione per copertura debiti al 31/12/2005	**0,00**	0,00	0,00	**0,00**	0,00	**0,00**	**0,00**
ABA520	Crediti v/Regione o P.A. per ricostituzione risorse da investimenti esercizi precedenti	**0,00**	0,00	0,00	**0,00**	0,00	**0,00**	**0,00**
ABA521	Crediti v/Regione o P.A. per contributi L. 210/92	**0,00**	0,00	0,00	**0,00**	0,00	**0,00**	**0,00**
ABA522	Crediti v/Regione o P.A. per contributi L. 210/92 - aziende sanitarie	**0,00**	306.550,34	0,00	**306.550,34**	0,00	**306.550,34**	**0,00**
	TOTALE CREDITI V/REGIONE O PROVINCIA AUTONOMA	**223.329.041,55**	**30.115.852,82**	**35.305.667,91**	**218.139.226,46**	**0,00**	**218.139.226,46**	**0,00**
	Controllo	**223.329.041,55**						
	Differenza	**0,00**						

Cella esclusiva GSA

7.17 Movimentazione dei crediti (valore nominale) - II parte

			Movimenti dell' Esercizio				Cont rollo	
CODICE MOD. SP	**CREDITI (VALORE NOMINALE)**	**Valore iniziale**	**Incrementi**	**Decrementi**	**Valore finale**	**di cui per fatture da emettere**	**Valore Contabile da SP MIN 31.12.2023**	**Differenza**
ABA530	**CREDITI V/COMUNI**	**27.901,42**	0,00	25.247,22	**2.654,20**	0,00	**2.654,20**	**0,00**
	CREDITI V/AZIENDE SANITARIE PUBBLICHE DELLA REGIONE	**1.707.102,75**	**260.384,46**	**456.000,17**	**1.511.487,04**	**196.430,00**	**1.511.487,04**	**0,00**

ABA560	Crediti v/Aziende sanitarie pubbliche della Regione - mobilità in compensazione	0,00	0,00	0,00	**0,00**	0,00	**0,00**	**0,00**	
ABA570	Crediti v/Aziende sanitarie pubbliche della Regione - mobilità non in compensazione	0,00	0,00	0,00	**0,00**	0,00	**0,00**	**0,00**	
ABA580	Crediti v/Aziende sanitarie pubbliche della Regione - altre prestazioni	1.707.102,75	260.384,46	456.000,17	**1.511.487,04**	196.430,00	**1.511.487,04**	**0,00**	
ABA590	Acconto quota FSR da distribuire	0,00	0,00	0,00	**0,00**	0,00	**0,00**	**0,00**	
ABA591	Crediti v/Aziende sanitarie pubbliche della Regione per anticipazione ripiano disavanzo programmato dai Piani aziendali di cui all'art. 1, comma 528, L. 208/2015	0,00	0,00	0,00	**0,00**	0,00	**0,00**		
ABA600	CREDITI V/AZIENDE SANITARIE PUBBLICHE FUORI REGIONE	2.576.959,98	167,88	2.421.192,22	**155.935,64**	167,88	**155.935,64**	**0,00**	
	TOTALE CREDITI V/AZIENDE SANITARIE PUBBLICHE	**4.284.062,73**	**260.552,34**	**2.877.192,39**	**1.667.422,68**	**196.597,88**	**1.667.422,68**	**0,00**	
	CREDITI V/SOCIETA' PARTECIPATE E/O ENTI DIPENDENTI DELLA REGIONE	**0,00**	**0,00**	**0,00**	**0,00**	**0,00**	**0,00**	**0,00**	
ABA620	Crediti v/enti regionali:	0,00	0,00	0,00	**0,00**	0,00	**0,00**	**0,00**	
ABA630	Crediti v/sperimentazioni gestionali:	0,00	0,00	0,00	**0,00**	0,00	**0,00**	**0,00**	
ABA640	Crediti v/altre partecipate:	0,00	0,00	0,00	**0,00**	0,00	**0,00**	**0,00**	
ABA650	CREDITI V/ERARIO	15.205,16	0,00	15.205,16	**0,00**	0,00	**0,00**	**0,00**	
	CREDITI V/ALTRI	**7.028.596,14**	**2.385.380,75**	**390.965,34**	**9.023.011,55**	**1.320.994,19**	**9.023.011,55**		
ABA670	Crediti v/clienti privati	3.089.456,66	2.385.380,75	0,00	**5.474.837,41**	1.320.994,19	**5.474.837,41**	**0,00**	
ABA680	Crediti v/gestioni liquidatorie	0,00	0,00	0,00	**0,00**	0,00	**0,00**	**0,00**	
ABA690	Crediti v/altri soggetti pubblici	31.578,48	0,00	17.501,22	**14.077,26**	0,00	**14.077,26**	**0,00**	
ABA700	Crediti v/altri soggetti pubblici per ricerca	0,00	0,00	0,00	**0,00**	0,00	**0,00**	**0,00**	
ABA710	Altri crediti diversi	3.408.485,70	0,00	373.464,12	**3.035.021,58**	0,00	**3.035.021,58**	**0,00**	
ABA713	Altri crediti verso erogatori (privati accreditati e convenzionati) di prestazioni sanitarie	499.075,30	0,00	0,00	**499.075,30**	0,00	**499.075,30**	**0,00**	
ABA190	**TOTALE CREDITI (VALORE NOMINALE) TAB. 7.16 + 7.17**	**240.145.785,00**			**233.967.663,43**				
	Controllo	**240.145.785,00**			**233.967.663,43**				
	Differenza	**0,00**			**0,00**				
	Cella a esclusiva GSA								
Commento generale									

7.18 Movimentazione del Fondo Svalutazione crediti - I parte

CODICE MOD. SP	FONDO SVALUTAZIONE CREDITI	Fondo svalutazione iniziale	Accantonamenti	Utilizzi	Fondo svalutazione finale	Controllo: Valore Contabile da SP MIN 31.12.2023	Controllo: Differenza
	CREDITI V/STATO - PARTE CORRENTE	**0,00**	**0,00**	**0,00**	**0,00**		
	Crediti v/Stato per spesa corrente e acconti:	**0,00**	**0,00**	**0,00**	**0,00**		
ABA201	Crediti v/ Stato per spesa corrente - FSN indistinto	0,00	0,00	0,00	**0,00**	**0,00**	**0,00**
ABA220	Crediti v/Stato per spesa corrente - FSN vincolato	0,00	0,00	0,00	**0,00**	**0,00**	**0,00**
ABA230	Crediti v/Stato per mobilità attiva extraregionale	0,00	0,00	0,00	**0,00**	**0,00**	**0,00**
ABA240	Crediti v/Stato per mobilità attiva internazionale	0,00	0,00	0,00	**0,00**	**0,00**	**0,00**
ABA250	Crediti v/Stato per acconto quota fabbisogno sanitario regionale standard	0,00	0,00	0,00	**0,00**	**0,00**	**0,00**
ABA260	Crediti v/Stato per finanziamento sanitario aggiuntivo corrente	0,00	0,00	0,00	**0,00**	**0,00**	**0,00**
	Crediti v/Stato - altro:	**0,00**	**0,00**	**0,00**	**0,00**	**0,00**	**0,00**
ABA270	Crediti v/Stato per spesa corrente - altro	0,00	0,00	0,00	**0,00**	**0,00**	**0,00**
ABA271	Crediti v/ Stato per spesa corrente per STP (ex D.lgs. 286/98)	0,00	0,00	0,00	**0,00**	**0,00**	**0,00**
	CREDITI V/STATO - INVESTIMENTI	**0,00**	0,00	0,00	**0,00**		
ABA280	Crediti v/Stato per finanziamenti per investimenti	0,00	0,00	0,00	**0,00**	**0,00**	**0,00**
	CREDITI V/STATO - RICERCA	**0,00**	**0,00**	**0,00**	**0,00**	**0,00**	**0,00**
ABA290	Crediti v/Stato per ricerca						
ABA300	Crediti v/Stato per ricerca corrente - Ministero della Salute	0,00	0,00	0,00	**0,00**	**0,00**	**0,00**
ABA310	Crediti v/Stato per ricerca finalizzata - Ministero della Salute	0,00	0,00	0,00	**0,00**	**0,00**	**0,00**
ABA320	Crediti v/Stato per ricerca - altre Amministrazioni centrali	0,00	0,00	0,00	**0,00**	**0,00**	**0,00**
ABA330	Crediti v/Stato per ricerca - finanziamenti per investimenti	0,00	0,00	0,00	**0,00**	**0,00**	**0,00**
ABA340	**CREDITI V/PREFETTURE**	**0,00**	0,00	0,00	**0,00**	**0,00**	**0,00**
	TOTALE CREDITI V/STATO	**0,00**	**0,00**	**0,00**	**0,00**	**0,00**	**0,00**
	CREDITI V/REGIONE O P.A. PER SPESA CORRENTE	**0,00**	**0,00**	**0,00**	**0,00**	**0,00**	**0,00**
	Crediti v/Regione o P.A. per finanziamento sanitario ordinario corrente:	**0,00**	**0,00**	**0,00**	**0,00**		
ABA390	Crediti v/Regione o P.A. per quota FSR	0,00	0,00	0,00	**0,00**	**0,00**	**0,00**
ABA400	Crediti v/Regione o P.A. per mobilità attiva intraregionale	0,00	0,00	0,00	**0,00**	**0,00**	**0,00**
ABA410	Crediti v/Regione o P.A. per mobilità attiva extraregionale	0,00	0,00	0,00	**0,00**	**0,00**	**0,00**
ABA420	Crediti v/Regione o P.A. per acconto quota FSR	0,00	0,00	0,00	**0,00**	**0,00**	**0,00**

ABA430	Crediti v/Regione o P.A. per finanziamento sanitario aggiuntivo corrente LEA	0,00	0,00	0,00	**0,00**	**0,00**	**0,00**
ABA440	Crediti v/Regione o P.A. per finanziamento sanitario aggiuntivo corrente extra LEA	0,00	0,00	0,00	**0,00**	**0,00**	**0,00**
ABA450	Crediti v/Regione o P.A. per spesa corrente - altro	0,00	0,00	0,00	**0,00**	**0,00**	**0,00**
ABA451	Crediti v/ Regione o P.A. per spesa corrente - STP (ex D.lgs. 286/98)	0,00	0,00	0,00	**0,00**	**0,00**	**0,00**
ABA460	CREDITI V/REGIONE O P.A. PER RICERCA	0,00	0,00	0,00	**0,00**	**0,00**	**0,00**
ABA461	Crediti v/ Regione o P.A per mobilità attiva internazionale	0,00	0,00	0,00	**0,00**	**0,00**	**0,00**
	CREDITI V/REGIONE O P.A. PER VERSAMENTI A PATRIMONIO NETTO	**0,00**	**0,00**	**0,00**	**0,00**	**0,00**	**0,00**
ABA480	Crediti v/Regione o P.A. per finanziamenti per investimenti	0,00	0,00	0,00	**0,00**	**0,00**	**0,00**
ABA490	Crediti v/Regione o P.A. per incremento fondo dotazione	0,00	0,00	0,00	**0,00**	**0,00**	**0,00**
	Crediti v/Regione o P.A. per ripiano perdite:	**0,00**	**0,00**	**0,00**	**0,00**	**0,00**	**0,00**
ABA500	Crediti v/Regione o P.A. per ripiano perdite	0,00	0,00	0,00	**0,00**	**0,00**	**0,00**
ABA501	Crediti v/ Regione o P.A. per anticipazione ripiano disavanzo programmato dai Piani aziendali di cui all'art. 1, comma 528, L. 208/2015	0,00	0,00	0,00	**0,00**	**0,00**	**0,00**
ABA510	Crediti v/Regione per copertura debiti al 31/12/2005	0,00	0,00	0,00	**0,00**	**0,00**	**0,00**
ABA520	Crediti v/Regione o P.A. per ricostituzione risorse da investimenti esercizi precedenti	0,00	0,00	0,00	**0,00**	**0,00**	**0,00**
ABA521	Crediti v/Regione o P.A. per contributi L. 210/92	0,00	0,00	0,00	**0,00**	**0,00**	**0,00**
ABA522	Crediti v/Regione o P.A. per contributi L. 210/92 - aziende sanitarie	0,00	0,00	0,00	**0,00**	**0,00**	**0,00**
	TOTALE CREDITI V/REGIONE O PROVINCIA AUTONOMA	**0,00**	**0,00**	**0,00**	**0,00**	**0,00**	**0,00**

7.19 Movimentazione del Fondo Svalutazione crediti - II parte

CODICE MOD. SP	FONDO SVALUTAZIONE CREDITI	Fondo svalutazione iniziale	Accantonamenti	Utilizzi	Fondo svalutazione finale	Cont rollo Valore Contabile da SP MIN 31.12.2023	Differenza
ABA530	**CREDITI V/COMUNI**	**2.168,80**	0,00	0,00	**2.168,80**	**2.168,80**	**0,00**
	CREDITI V/AZIENDE SANITARIE PUBBLICHE DELLA REGIONE	**83.594,67**	**0,00**	**0,00**	**83.594,67**	**83.594,67**	**0,00**
ABA560	Crediti v/Aziende sanitarie pubbliche della Regione - mobilità in compensazione	0,00	0,00	0,00	**0,00**	**0,00**	**0,00**
ABA570	Crediti v/Aziende sanitarie pubbliche della Regione - mobilità non in compensazione	0,00	0,00	0,00	**0,00**	**0,00**	**0,00**

ABA580	Crediti v/Aziende sanitarie pubbliche della Regione - altre prestazioni	83.594,67	0,00	0,00	**83.594,67**	**83.594,67**	**0,00**
ABA590	Acconto quota FSR da distribuire						
ABA591	Crediti v/Aziende sanitarie pubbliche della Regione per anticipazione ripiano disavanzo programmato dai Piani aziendali di cui all'art. 1, comma 528, L. 208/2015						
ABA600	CREDITI V/AZIENDE SANITARIE PUBBLICHE FUORI REGIONE	0,00	0,00	0,00	**0,00**	**0,00**	**0,00**
	TOTALE CREDITI V/AZIENDE SANITARIE PUBBLICHE	**83.594,67**	**0,00**	**0,00**	**83.594,67**	**83.594,67**	**0,00**
	CREDITI V/SOCIETA' PARTECIPATE E/O ENTI DIPENDENTI DELLA REGIONE	**0,00**	**0,00**	**0,00**	**0,00**	**0,00**	**0,00**
ABA620	Crediti v/enti regionali	0,00	0,00	0,00	**0,00**	**0,00**	**0,00**
ABA630	Crediti v/sperimentazioni gestionali	0,00	0,00	0,00	**0,00**	**0,00**	**0,00**
ABA640	Crediti v/altre partecipate	0,00	0,00	0,00	**0,00**	**0,00**	**0,00**
ABA650	CREDITI V/ERARIO	0,00	0,00	0,00	**0,00**	**0,00**	**0,00**
	CREDITI V/ALTRI	**2.114.190,78**	**276.657,16**	**0,00**	**2.390.847,94**	**2.390.847,94**	**0,00**
ABA670	Crediti v/clienti privati	298.498,88	0,00	0,00	**298.498,88**	**298.498,88**	**0,00**
ABA680	Crediti v/gestioni liquidatorie	0,00	0,00	0,00	**0,00**	**0,00**	**0,00**
ABA690	Crediti v/altri soggetti pubblici	0,00	0,00	0,00	**0,00**	**0,00**	**0,00**
ABA700	Crediti v/altri soggetti pubblici per ricerca						
ABA710	Altri crediti diversi	1.815.691,90	276.657,16	0,00	**2.092.349,06**	**2.092.349,06**	**0,00**
ABA713	Altri crediti verso erogatori (privati accreditati e convenzionati) di prestazioni sanitarie						
ABA190	**TOTALE FONDO SVALUTAZIONE CREDITI TAB. 7.18 + 7.19**	**2.199.954,25**			**2.476.611,41**		
	Controllo	**2.199.954,25**			**2.476.611,41**		
	Differenza	**0,00**			**0,00**		
Commento generale							

7.20 Valore nominale dei crediti distinti per anno di formazione - I parte

CODICE MOD. SP	CREDITI	VALORE NOMINALE DEI CREDITI PER ANNO DI FORMAZIONE						Controllo	
		Anno 2019 e precedenti	Anno 2020	Anno 2021	Anno 2022	Anno 2023	TOTALE	Valore Contabile da SP MIN 31.12.2023	Differenza
	CREDITI V/STATO - PARTE CORRENTE	0,00	0,00	0,00	991.674,00	0,00	991.674,00		
	Crediti v/Stato per spesa corrente e acconti:	0,00	0,00	0,00	0,00	0,00	0,00		
ABA201	Crediti v/ Stato per spesa corrente - FSN indistinto	0,00	0,00	0,00	0,00	0,00	0,00	**0,00**	**0,00**
ABA220	Crediti v/Stato per spesa corrente - FSN vincolato	0,00	0,00	0,00	0,00	0,00	0,00	**0,00**	**0,00**
ABA230	Crediti v/Stato per mobilità attiva extraregionale	0,00	0,00	0,00	0,00	0,00	0,00	**0,00**	**0,00**
ABA240	Crediti v/Stato per mobilità attiva internazionale	0,00	0,00	0,00	0,00	0,00	0,00	**0,00**	**0,00**
ABA250	Crediti v/Stato per acconto quota fabbisogno sanitario regionale standard	0,00	0,00	0,00	0,00	0,00	0,00	**0,00**	**0,00**
ABA260	Crediti v/Stato per finanziamento sanitario aggiuntivo corrente	0,00	0,00	0,00	0,00	0,00	0,00	**0,00**	**0,00**
	Crediti v/Stato - altro:	0,00	0,00	0,00	991.674,00	0,00	991.674,00		
ABA270	Crediti v/Stato per spesa corrente - altro	0,00	0,00	0,00	991.674,00	0,00	991.674,00	**991.674,00**	**0,00**
ABA271	Crediti v/ Stato per spesa corrente per STP (ex D.lgs. 286/98)	0,00	0,00	0,00	0,00	0,00	0,00	**0,00**	**0,00**
	CREDITI V/STATO - INVESTIMENTI	0,00	4.143.674,54	0,00	0,00	0,00	4.143.674,54		
ABA280	**Crediti v/Stato per finanziamenti per investimenti:**	0,00	4.143.674,54	0,00	0,00	0,00	4.143.674,54	**4.143.674,54**	**0,00**
	CREDITI V/STATO - RICERCA	**0,00**	**0,00**	**0,00**	**0,00**	**0,00**	**0,00**	**0,00**	**0,00**
ABA300	Crediti v/Stato per ricerca corrente - Ministero della Salute	0,00	0,00	0,00	0,00	0,00	0,00	**0,00**	**0,00**
ABA310	Crediti v/Stato per ricerca finalizzata - Ministero della Salute	0,00	0,00	0,00	0,00	0,00	0,00	**0,00**	**0,00**
ABA320	Crediti v/Stato per ricerca - altre Amministrazioni centrali	0,00	0,00	0,00	0,00	0,00	0,00	**0,00**	**0,00**
ABA330	Crediti v/Stato per ricerca - finanziamenti per investimenti	0,00	0,00	0,00	0,00	0,00	0,00	**0,00**	**0,00**
ABA340	**CREDITI V/PREFETTURE**	0,00	0,00	0,00	0,00	0,00	0,00	**0,00**	**0,00**
	TOTALE CREDITI V/STATO	0,00	4.143.674,54	0,00	991.674,00	0,00	5.135.348,54	**5.135.348,54**	**0,00**
	CREDITI V/REGIONE O P.A. PER SPESA CORRENTE	82.357.698,15	700.539,70	3.205.322,54	17.188.635,98	35.674.293,40	139.126.489,77	**139.126.489,77**	**0,00**
	Crediti v/Regione o P.A. per finanziamento sanitario ordinario corrente:	82.357.698,15	690.539,70	2.853.336,93	10.778.664,59	25.292.395,21	121.972.634,58		
ABA390	Crediti v/Regione o P.A. per quota FSR	82.357.698,15	690.539,70	2.853.336,93	10.778.664,59	25.224.695,21	121.904.934,58	**121.904.934,58**	**0,00**
ABA400	Crediti v/Regione o P.A. per mobilità attiva intraregionale	0,00	0,00	0,00	0,00	0,00	0,00	**0,00**	**0,00**
ABA410	Crediti v/Regione o P.A. per mobilità attiva extraregionale	0,00	0,00	0,00	0,00	0,00	0,00	**0,00**	**0,00**
ABA420	Crediti v/Regione o P.A. per acconto quota FSR	0,00	0,00	0,00	0,00	0,00	0,00	**0,00**	**0,00**
ABA430	**Crediti v/Regione o P.A. per finanziamento sanitario aggiuntivo corrente LEA**	0,00	10.000,00	0,00	1.500.000,00	0,00	1.510.000,00	**1.510.000,00**	**0,00**

ABA440	**Crediti v/Regione o P.A. per finanziamento sanitario aggiuntivo corrente extra LEA**	0,00	0,00	0,00	0,00	0,00	0,00	**0,00**	**0,00**
ABA450	**Crediti v/Regione o P.A. per spesa corrente - altro**	0,00	0,00	351.985,61	4.909.971,39	10.381.898,19	15.643.855,19	**15.643.855,19**	**0,00**
ABA451	Crediti v/ Regione o P.A. per spesa corrente - STP (ex D.lgs. 286/98)	0,00	0,00	0,00	0,00	67.700,00	67.700,00	**67.700,00**	**0,00**
ABA460	**CREDITI V/REGIONE O P.A. PER RICERCA:**	0,00	0,00	0,00	0,00	0,00	0,00	**0,00**	**0,00**
ABA461	Crediti v/ Regione o P.A per mobilità attiva internazionale	0,00	0,00	0,00	0,00	0,00	0,00	**0,00**	**0,00**
	CREDITI V/REGIONE O P.A. PER VERSAMENTI A PATRIMONIO NETTO	**16.586.173,93**	**2.591.163,00**	**0,00**	**43.139.212,42**	**16.389.637,00**	**78.706.186,35**	**78.706.186,35**	**0,00**
ABA480	**Crediti v/Regione o P.A. per finanziamenti per investimenti**	16.586.173,93	2.591.163,00	0,00	41.869.197,80	16.389.637,00	77.436.171,73	**77.436.171,73**	**0,00**
ABA490	**Crediti v/Regione o P.A. per incremento fondo dotazione**	0,00	0,00	0,00	0,00	0,00	0,00	**0,00**	**0,00**
	Crediti v/Regione o P.A. per ripiano perdite:	0,00	0,00	0,00	1.270.014,62	0,00	1.270.014,62	**1.270.014,62**	**0,00**
ABA500	Crediti v/Regione o P.A. per ripiano perdite	0,00	0,00	0,00	1.270.014,62	0,00	1.270.014,62	**1.270.014,62**	**0,00**
ABA501	Crediti v/ Regione o P.A. per anticipazione ripiano disavanzo programmato dai Piani aziendali di cui all'art. 1, comma 528, L. 208/2015	0,00	0,00	0,00	0,00	0,00	0,00	**0,00**	**0,00**
ABA510	Crediti v/Regione per copertura debiti al 31/12/2005	0,00	0,00	0,00	0,00	0,00	0,00	**0,00**	**0,00**
ABA520	Crediti v/Regione o P.A. per ricostituzione risorse da investimenti esercizi precedenti	0,00	0,00	0,00	0,00	0,00	0,00	**0,00**	**0,00**
ABA521	**Crediti v/Regione o P.A. per contributi L. 210/92**	0,00	0,00	0,00	0,00	0,00	0,00	**0,00**	**0,00**
ABA522	**Crediti v/Regione o P.A. per contributi L. 210/92 - aziende sanitarie**	0,00	0,00	0,00	0,00	306.550,34	306.550,34	**306.550,34**	**0,00**
	TOTALE CREDITI V/REGIONE O PROVINCIA AUTONOMA	98.943.872,08	3.291.702,70	3.205.322,54	60.327.848,40	52.370.480,74	218.139.226,46	**218.139.226,46**	**0,00**
	Cella a compilazione manuale esclusiva GSA								
	7.21 Valore nominale dei crediti distinti per anno di formazione - II parte								
			VALORE	**NOMINALE DEI CREDITI DI FORMAZIONE**	**DITI AL 31.12.X**			**Cont rollo**	
CODICE MOD. SP	**CREDITI**	**Anno 2019 e precedenti**	**Anno 2020**	**Anno 2021**	**Anno 2022**	**Anno 2023**	**TOTALE**	**Valore Contabile da SP MIN 31.12.2023**	**Differenza**
ABA530	**CREDITI V/COMUNI**	452,00	598,20	0,00	0,00	1.604,00	2.654,20	**2.654,20**	**0,00**
	CREDITI V/AZIENDE SANITARIE PUBBLICHE DELLA REGIONE	8.323,05	62.258,14	0,00	251.677,62	1.189.228,23	1.511.487,04	**1.511.487,04**	**0,00**
ABA560	**Crediti v/Aziende sanitarie pubbliche della Regione - mobilità in compensazione**	0,00	0,00	0,00	0,00	0,00	0,00	**0,00**	**0,00**
ABA570	**Crediti v/Aziende sanitarie pubbliche della Regione - mobilità non in compensazione**	0,00	0,00	0,00	0,00	0,00	0,00	**0,00**	**0,00**
ABA580	**Crediti v/Aziende sanitarie pubbliche della Regione - altre prestazioni**	8.323,05	62.258,14	0,00	251.677,62	1.189.228,23	1.511.487,04	**1.511.487,04**	**0,00**
ABA590	**Acconto quota FSR da distribuire**	0,00	0,00	0,00	0,00	0,00	0,00	**0,00**	**0,00**

ABA591	Crediti v/Aziende sanitarie pubbliche della Regione per anticipazione ripiano disavanzo programmato dai Piani aziendali di cui all'art. 1, comma 528, L. 208/2015	0,00	0,00	0,00	0,00	0,00	0,00	**0,00**	**0,00**
ABA600	**CREDITI V/AZIENDE SANITARIE PUBBLICHE FUORI REGIONE**	33.300,18	4.649,13	57.803,72	47.873,92	12.308,69	155.935,64	**155.935,64**	**0,00**
	TOTALE CREDITI V/AZIENDE SANITARIE PUBBLICHE	41.623,23	66.907,27	57.803,72	299.551,54	1.201.536,92	1.667.422,68	**1.667.422,68**	**0,00**
	CREDITI V/SOCIETA' PARTECIPATE E/O ENTI DIPENDENTI DELLA REGIONE	0,00	0,00	0,00	0,00	0,00	0,00	**0,00**	**0,00**
ABA620	**Crediti v/enti regionali**	0,00	0,00	0,00	0,00	0,00	0,00	**0,00**	**0,00**
ABA630	**Crediti v/sperimentazioni gestionali**	0,00	0,00	0,00	0,00	0,00	0,00	**0,00**	**0,00**
ABA640	**Crediti v/altre partecipate**	0,00	0,00	0,00	0,00	0,00	0,00	**0,00**	**0,00**
ABA650	**CREDITI V/ERARIO**	0,00	0,00	0,00	0,00	0,00	0,00	**0,00**	**0,00**
	CREDITI V/ALTRI	1.641.778,20	2.429.810,73	1.115.778,09	845.084,65	2.990.559,88	9.023.011,55	**9.023.011,55**	**0,00**
ABA670	**Crediti v/clienti privati**	731.929,21	685.855,72	611.270,42	681.083,72	2.764.698,34	5.474.837,41	**5.474.837,41**	**0,00**
ABA680	**Crediti v/gestioni liquidatorie**	0,00	0,00	0,00	0,00	0,00	0,00	**0,00**	**0,00**
ABA690	**Crediti v/altri soggetti pubblici**	10.003,37	0,00	0,00	0,00	4.073,89	14.077,26	**14.077,26**	**0,00**
ABA700	**Crediti v/altri soggetti pubblici per ricerca**	0,00	0,00	0,00	0,00	0,00	0,00	**0,00**	**0,00**
ABA710	**Altri crediti diversi**	899.845,62	1.244.879,71	504.507,67	164.000,93	221.787,65	3.035.021,58	**3.035.021,58**	**0,00**
ABA713	**Altri crediti verso erogatori (privati accreditati e convenzionati) di prestazioni sanitarie**	0,00	499.075,30	0,00	0,00	0,00	499.075,30	**499.075,30**	**0,00**
ABA190	**TOTALE CREDITI (VALORE NOMINALE) distinti per anno di formazioneTAB. 7.20 + 7.21**						**233.967.663,43**		
	Controllo						**233.967.663,43**		
	Differenza						**0,00**		
	Cella a compilazione manuale esclusiva GSA								
Commento generale									

7.22 Valore netto dei crediti per anno di scadenza - I parte

CODICE MOD. SP	CREDITI	VALORE NETTO DEI CREDITI PER SCADENZA AL 31/12/2023 Entro 12 mesi	Tra 1 e 5 anni	Oltre 5 anni	Totale	Cont rollo Valore Contabile da SP MIN 31.12.2023	Differenza
	CREDITI V/STATO - PARTE CORRENTE	991.674,00	0,00	0,00	991.674,00		
	Crediti v/Stato per spesa corrente e acconti:	0,00	0,00	0,00	0,00		
ABA201	Crediti v/ Stato per spesa corrente - FSN indistinto	0,00	0,00	0,00	0,00	**0,00**	**0,00**
ABA220	Crediti v/Stato per spesa corrente - FSN vincolato	0,00	0,00	0,00	0,00	**0,00**	**0,00**
ABA230	Crediti v/Stato per mobilità attiva extraregionale	0,00	0,00	0,00	0,00	**0,00**	**0,00**
ABA240	Crediti v/Stato per mobilità attiva internazionale	0,00	0,00	0,00	0,00	**0,00**	**0,00**
ABA250	Crediti v/Stato per acconto quota fabbisogno sanitario regionale standard	0,00	0,00	0,00	0,00	**0,00**	**0,00**
ABA260	Crediti v/Stato per finanziamento sanitario aggiuntivo corrente	0,00	0,00	0,00	0,00	**0,00**	**0,00**
	Crediti v/Stato - altro:	991.674,00	0,00	0,00	991.674,00		
ABA270	Crediti v/Stato per spesa corrente - altro	991.674,00	0,00	0,00	991.674,00	**991.674,00**	**0,00**
ABA271	Crediti v/ Stato per spesa corrente per STP (ex D.lgs. 286/98)	0,00	0,00	0,00	0,00	**0,00**	**0,00**
	CREDITI V/STATO - INVESTIMENTI	4.143.674,54	0,00	0,00	4.143.674,54		
ABA280	Crediti v/Stato per finanziamenti per investimenti	4.143.674,54	0,00	0,00	4.143.674,54	**4.143.674,54**	**0,00**
ABA290	Crediti v/Stato per ricerca	0,00	0,00	0,00	0,00	**0,00**	**0,00**
	CREDITI V/STATO - RICERCA	0,00	0,00	0,00	0,00		
ABA300	Crediti v/Stato per ricerca corrente - Ministero della Salute	0,00	0,00	0,00	0,00	**0,00**	**0,00**
ABA310	Crediti v/Stato per ricerca finalizzata - Ministero della Salute	0,00	0,00	0,00	0,00	**0,00**	**0,00**
ABA320	Crediti v/Stato per ricerca - altre Amministrazioni centrali	0,00	0,00	0,00	0,00	**0,00**	**0,00**
ABA330	Crediti v/Stato per ricerca - finanziamenti per investimenti	0,00	0,00	0,00	0,00	**0,00**	**0,00**
ABA340	**CREDITI V/PREFETTURE**	0,00	0,00	0,00	0,00	**0,00**	**0,00**
ABA200	**TOTALE CREDITI V/STATO**	5.135.348,54	0,00	0,00	5.135.348,54	**5.135.348,54**	0,00
ABA360	**CREDITI V/REGIONE O P.A. PER SPESA CORRENTE**	139.126.489,77	0,00	0,00	139.126.489,77	**139.126.489,77**	**0,00**
	Crediti v/Regione o P.A. per finanziamento sanitario ordinario corrente:	121.972.634,58	0,00	0,00	121.972.634,58		
ABA390	Crediti v/Regione o P.A. per quota FSR	121.904.934,58	0,00	0,00	121.904.934,58	**121.904.934,58**	**0,00**

ABA400	Crediti v/Regione o P.A. per mobilità attiva intraregionale	0,00	0,00	0,00	0,00	**0,00**	**0,00**
ABA410	Crediti v/Regione o P.A. per mobilità attiva extraregionale	0,00	0,00	0,00	0,00	**0,00**	**0,00**
ABA420	Crediti v/Regione o P.A. per acconto quota FSR	0,00	0,00	0,00	0,00	**0,00**	**0,00**
ABA430	**Crediti v/Regione o P.A. per finanziamento sanitario aggiuntivo corrente LEA**	1.510.000,00	0,00	0,00	1.510.000,00	**1.510.000,00**	**0,00**
ABA440	**Crediti v/Regione o P.A. per finanziamento sanitario aggiuntivo corrente extra LEA**	0,00	0,00	0,00	0,00	**0,00**	**0,00**
ABA450	**Crediti v/Regione o P.A. per spesa corrente - altro**	15.643.855,19	0,00	0,00	15.643.855,19	**15.643.855,19**	**0,00**
ABA451	Crediti v/ Regione o P.A. per spesa corrente - STP (ex D.lgs. 286/98)	67.700,00	0,00	0,00	67.700,00	**67.700,00**	**0,00**
ABA460	**CREDITI V/REGIONE O P.A. PER RICERCA:**	0,00	0,00	0,00	0,00	**0,00**	**0,00**
ABA461	Crediti v/ Regione o P.A per mobilità attiva internazionale	0,00	0,00	0,00	0,00	**0,00**	**0,00**
ABA470	**CREDITI V/REGIONE O P.A. PER VERSAMENTI A PATRIMONIO NETTO**	78.706.186,35	0,00	0,00	78.706.186,35	**78.706.186,35**	**0,00**
ABA480	**Crediti v/Regione o P.A. per finanziamenti per investimenti**	77.436.171,73	0,00	0,00	77.436.171,73	**77.436.171,73**	**0,00**
ABA490	**Crediti v/Regione o P.A. per incremento fondo dotazione**	0,00	0,00	0,00	0,00	**0,00**	**0,00**
	Crediti v/Regione o P.A. per ripiano perdite:	1.270.014,62	0,00	0,00	1.270.014,62	**1.270.014,62**	**0,00**
ABA500	Crediti v/Regione o P.A. per ripiano perdite	1.270.014,62	0,00	0,00	1.270.014,62	**1.270.014,62**	**0,00**
ABA501	Crediti v/ Regione o P.A. per anticipazione ripiano disavanzo programmato dai Piani aziendali di cui all'art. 1, comma 528, L. 208/2015	0,00	0,00	0,00	0,00	**0,00**	**0,00**
ABA510	Crediti v/Regione per copertura debiti al 31/12/2005	0,00	0,00	0,00	0,00	**0,00**	**0,00**
ABA520	Crediti v/Regione o P.A. per ricostituzione risorse da investimenti esercizi precedenti	0,00	0,00	0,00	0,00	**0,00**	**0,00**
ABA521	**Crediti v/Regione o P.A. per contributi L. 210/92**	0,00	0,00	0,00	0,00	**0,00**	**0,00**
ABA522	**Crediti v/Regione o P.A. per contributi L. 210/92 - aziende sanitarie**	306.550,34	0,00	0,00	306.550,34	**306.550,34**	**0,00**
ABA350	**TOTALE CREDITI V/REGIONE O PROVINCIA AUTONOMA**	218.139.226,46	0,00	0,00	218.139.226,46	**218.139.226,46**	**0,00**
	Cella a compilazione manuale esclusiva GSA						
	7.23 Valore netto dei crediti per anno di scadenza - II parte						

CODICE MOD. SP	CREDITI	VALORE NETTO DEI CREDITI PER SCADENZA AL 31/12/2023				Cont rollo	
		Entro 12 mesi	Tra 1 e 5 anni	Oltre 5 anni	Totale	Valore Contabile da SP MIN 31.12.22023	Differenza
ABA530	CREDITI V/COMUNI	485,40	0,00	0,00	485,40	485,40	0,00
	CREDITI V/AZIENDE SANITARIE PUBBLICHE DELLA REGIONE	1.427.892,37	0,00	0,00	1.427.892,37	1.427.892,37	0,00
ABA560	Crediti v/Aziende sanitarie pubbliche della Regione - mobilità in compensazione	0,00	0,00	0,00	0,00	0,00	0,00
ABA570	Crediti v/Aziende sanitarie pubbliche della Regione - mobilità non in compensazione	0,00	0,00	0,00	0,00	0,00	0,00
ABA580	Crediti v/Aziende sanitarie pubbliche della Regione - altre prestazioni	1.427.892,37	0,00	0,00	1.427.892,37	1.427.892,37	0,00
ABA590	Acconto quota FSR da distribuire	0,00	0,00	0,00	0,00	0,00	0,00
ABA591	Crediti v/Aziende sanitarie pubbliche della Regione per anticipazione ripiano disavanzo programmato dai Piani aziendali di cui all'art. 1, comma 528, L. 208/2015	0,00	0,00	0,00	0,00	0,00	0,00
ABA600	CREDITI V/AZIENDE SANITARIE PUBBLICHE FUORI REGIONE	155.935,64	0,00	0,00	155.935,64	155.935,64	0,00
ABA601	Crediti v/Aziende sanitarie pubbliche della Regione - per Contributi da Aziende sanitarie pubbliche della Regione o Prov. Aut. (extra fondo)	0,00	0,00	0,00	0,00	0,00	0,00
ABA540	TOTALE CREDITI V/AZIENDE SANITARIE PUBBLICHE	1.583.828,01	0,00	0,00	1.583.828,01	1.583.828,01	0,00
ABA610	CREDITI V/SOCIETA' PARTECIPATE E/O ENTI DIPENDENTI DELLA REGIONE	0,00	0,00	0,00	0,00	0,00	0,00
ABA620	Crediti v/enti regionali	0,00	0,00	0,00	0,00	0,00	0,00
ABA630	Crediti v/sperimentazioni gestionali	0,00	0,00	0,00	0,00	0,00	0,00
ABA640	Crediti v/altre partecipate	0,00	0,00	0,00	0,00	0,00	0,00
ABA650	CREDITI V/ERARIO	0,00	0,00	0,00	0,00	0,00	0,00
ABA660	CREDITI V/ALTRI	6.632.163,61	0,00	0,00	6.632.163,61	6.632.163,61	0,00
ABA670	Crediti v/clienti privati	5.176.338,53	0,00	0,00	5.176.338,53	5.176.338,53	0,00
ABA680	Crediti v/gestioni liquidatorie	0,00	0,00	0,00	0,00	0,00	0,00
ABA690	Crediti v/altri soggetti pubblici	14.077,26	0,00	0,00	14.077,26	14.077,26	0,00
ABA700	Crediti v/altri soggetti pubblici per ricerca	0,00	0,00	0,00	0,00	0,00	0,00
ABA710	Altri crediti diversi	942.672,52	0,00	0,00	942.672,52	942.672,52	0,00

ABA713	**Altri crediti verso erogatori (privati accreditati e convenzionati) di prestazioni sanitarie**	499.075,30	0,00	0,00	499.075,30	**499.075,30**	**0,00**
					231.491.052,02		
ABA190	**Controllo**				**231.491.052,02**		
	Differenza				0,00		
	Cella a compilazione manuale esclusiva GSA						
	CRED01 - Svalutazione crediti iscritti nell'attivo circolante.						
	(EDITABILE ALFANUMERICO)						
CRED01 - NO	Nel corso dell'esercizio non sono state effettuate svalutazioni di crediti iscritti nell'attivo circolante.						
CRED01 - SI	Nel corso dell'esercizio sono state effettuate svalutazioni di crediti iscritti nell'attivo circolante [SPECIFICARE CREDITI SVALUTATI, IMPORTO DELLA SVALUTAZIONE, MOTIVAZIONI, CRITERI DI DETERMINAZIONE].						
	Commento (ove ritenuto necessario):						
	Altre informazioni relative ai crediti.						
		Caso presente in azienda?		**se SI,**			
	Informazione	**NO**	**SI**	**illustrare**			
CRED02 - Gravami.	Sui crediti dell'azienda vi sono gravami quali pignoramenti ecc?						
CRED03 - Cartolarizzazioni.	L'azienda ha in atto operazioni di cartolarizzazione dei crediti?						
CRED04 - Altro.	Esistono altre informazioni che si ritiene necessario fornire per soddisfare la regola generale secondo cui "Se le informazioni richieste da specifiche disposizioni di legge non sono sufficienti a dare una rappresentazione veritiera e corretta, si devono fornire le						

		informazioni complementari necessarie allo scopo (art 2423 cc)?							
	Commento								
	Commento generale								

7. 24 Dettaglio crediti intraregionali per mobilità (in compensazione e non) e per altre prestazioni

DETTAGLIO CREDITI INTRAREGIONALI PER SINGOLA AZIENDA	Mobilità in compensazione	Mobilità non in compensazione	Altre prestazioni
ASL TO	0,00	0,00	938.964,62
ASL TO3	0,00	0,00	124.510,07
ASL TO4	0,00	0,00	0,00
ASL TO5	0,00	0,00	4.540,69
ASL VC	0,00	0,00	2.529,12
ASL BI	0,00	0,00	4.837,94
ASL NO	0,00	0,00	0,00
ASL VCO	0,00	0,00	0,00
ASL CN1	0,00	0,00	75.086,20
ASL CN2	0,00	0,00	0,00
ASL AT	0,00	0,00	0,00
ASL AL	0,00	0,00	106.005,60
AO Città della salute e Scienza di Torino	0,00	0,00	52.315,54
AOU San Luigi di Orbassano	0,00	0,00	1.390,73
AOU Maggiore della Carità di Novara	0,00	0,00	2.535,85
AO S. Croce e Carle di Cuneo	0,00	0,00	0,00
AO SS. Antonio e Biagio e C. Arrigo di Alessandria	0,00	0,00	3.740,27
AO Ordine Mauriziano di Torino	0,00	0,00	0,00
AZIENDA ZERO	0,00	0,00	195.030,41
Totale	**0,00**	**0,00**	**1.511.487,04**

Commento generale

		7.25 - Dettagli crediti per incrementi di patrimonio netto											
										Controllo consistenza	**finale**	**Controllo consistenza**	**iniziale**
	CODICE MOD. SP	**DETTAGLIO CREDITI PER INCREMENTI DI PATRIMONIO NETTO DELIBERATI**	**Delibera n°/anno**	**Importo delibera**	**Riscosso negli esercizi precedenti (-)**	**Consistenza iniziale**	**Importo nuove deliberazioni**	**Riscossioni (-)**	**Consistenza finale**	**Valore Contabile da SP MIN 31.12.2023**	**Differenza**	**Valore Contabile da SP MIN 31.12.2022**	**Differenza**
	ABA280	**Crediti v/Stato per finanziamenti per investimenti (dettagliare):**		**5.586.630,00**	**1.117.326,00**	**4.469.304,00**	**0,00**	**325.629,46**	**4.143.674,54**	**4.143.674,54**	**0,00**	**4.469.304,00**	**0,00**
		Piano di riorganizzazione rete ospedaliera per emergenza COVID 19 edilizia e attrezzature_x000D_ _x000D_ "Piano di riorganizzazione rete ospedaliera per emergenza COVID 19 edilizia e attrezzature_x000D_ "_x000D_	DGR 7-1492 DEL 12/69/2020_x000D_	5.586.630,00	1.117.326,00	4.469.304,00	0,00	325.629,46	4.143.674,54				
				0,00	0,00	0,00	0,00	0,00	0,00				
				0,00	0,00	0,00	0,00	0,00	0,00				
				0,00	0,00	0,00	0,00	0,00	0,00				
				0,00	0,00	0,00	0,00	0,00	0,00				
				0,00	0,00	0,00	0,00	0,00	0,00				
				0,00	0,00	0,00	0,00	0,00	0,00				
				0,00	0,00	0,00	0,00	0,00	0,00				
				0,00	0,00	0,00	0,00	0,00	0,00				
				0,00	0,00	0,00	0,00	0,00	0,00				
				0,00	0,00	0,00	0,00	0,00	0,00				
				0,00	0,00	0,00	0,00	0,00	0,00				
				0,00	0,00	0,00	0,00	0,00	0,00				
				0,00	0,00	0,00	0,00	0,00	0,00				
				0,00	0,00	0,00	0,00	0,00	0,00				
				0,00	0,00	0,00	0,00	0,00	0,00				
				0,00	0,00	0,00	0,00	0,00	0,00				
				0,00	0,00	0,00	0,00	0,00	0,00				
				0,00	0,00	0,00	0,00	0,00	0,00				
				0,00	0,00	0,00	0,00	0,00	0,00				
				0,00	0,00	0,00	0,00	0,00	0,00				
				0,00	0,00	0,00	0,00	0,00	0,00				
				0,00	0,00	0,00	0,00	0,00	0,00				
				0,00	0,00	0,00	0,00	0,00	0,00				
	ABA480	**Crediti v/Regione o Provincia Autonoma per finanziamenti per investimenti (dettagliare):**		**113.949.421,84**	**49.538.680,15**	**64.410.741,69**	**16.389.637,00**	**3.364.206,96**	**77.436.171,73**	**77.436.171,73**	**0,00**	**64.410.741,69**	**0,00**
		Ex 9 - Programma straordinario di investimenti in edilizia sanitaria ai sensi art. 20 L.67/88 II fase (saldo PO Castellamonte)_x000D_	154-19707	826.331,00	826.331,00	0,00	0,00	0,00	0,00				
		P.O. Castellamonte saldo_x000D_	440-CR-13430	518.993,73	0,00	518.993,73	0,00	518.993,73	0,00				

		Ex 9 - Art. 20 L. 67/88 - Concessione finanziamento a progetto del programma nazionale straordinario di investimenti per la Sanità (P.O. Ivrea: nuove sale operatorie)_x000D_	440-CR-13430_x000D_	28.307,40	0,00	28.307,40	0,00	28.307,40	0,00					
		RSA Foglizzo saldo art. 20_x000D_	85-15847	3.098.741,00	3.098.741,00	0,00	0,00	0,00	0,00					
		Riduzione consumi energetici_x000D_	Art. 20 l.67/88	247.899,32	0,00	247.899,32	0,00	0,00	247.899,32					
		Fondino 2010_x000D_	D 599 31/10/2019_x000D_	3.200.000,00	3.200.000,00	0,00	0,00	0,00	0,00					
		Fondino 2009_x000D_	D. 1100 22/12/10_x000D_	3.119.240,00	3.119.240,00	0,00	0,00	0,00	0,00					
		Fondino 2012_x000D_	D. 290 12/06/09_x000D_	1.871.252,00	1.871.252,00	0,00	0,00	0,00	0,00					
		P.O. Ivrea Adeguamento delle strutture di medicina nucleare alle norme di preparazione radiofarmaci_x000D_	D. 382 17/05/13_x000D_	1.246.753,00	1.246.753,00	0,00	0,00	0,00	0,00					
		P.O. Ivrea ristrutturazione sale operatorie e realizzazione sale urgenza, oculistica e risveglio_x000D_	D. 382 17/05/13_x000D_	348.094,41	348.094,41	0,00	0,00	0,00	0,00					
		P.O. Ivrea ristrutturazione e adeguamento normativo sale operatorie e reparto ostetricia_x000D_	D. 48-8994 16/06/08_x000D_	2.000.000,00	1.800.000,00	200.000,00	0,00	0,00	200.000,00					
		P.O. Ciriè Ristrutturazione ed ampliamento anatomia patologica e collegamento verticale_x000D_	D. 48-8994 16/06/08_x000D_	1.650.000,00	1.649.314,12	685,88	0,00	685,88	0,00					
		P.O. Ciriè Anatomia patologica e colleg. Verticale ristrutturazione e ampliamento - saldo_x000D_	D. 59 04/04/2005_x000D_	1.160.435,57	1.160.435,57	0,00	0,00	0,00	0,00					
		P.O. Ciriè ristrutturazione _x000D_	D. 59 04/04/2005_x000D_	220.564,13	220.564,13	0,00	0,00	0,00	0,00					
		Adeguamento normativa di sicurezza ospedale Cuorgnè I lotto_x000D_	D.100-10266 01/08/03_x000D_	585.662,13	585.662,13	0,00	0,00	0,00	0,00					
		Piano triennale Investimenti 2008_x000D_	D.26-28380 18/10/99_x000D_	293.399,16	293.399,16	0,00	0,00	0,00	0,00					

		Piano triennale Investimenti 2008-2009 saldo_x000D_	D.49-8994 16/06/08_x000D_	150.000,00	150.000,00	0,00	0,00	0,00	0,00				
		P.O. Chivasso Riorganizzazione servizi e nuovo padiglione degenza_x000D_	D.49-8994 16/06/08_x000D_	1.010.653,60	1.010.653,60	0,00	0,00	0,00	0,00				
		Ivrea Nuovo Poliambulatorio_x000D_	D.C.R. 258-20424 05/05/09_x000D_	20.347.170,56	9.219.290,93	11.127.879,63	0,00	0,00	11.127.879,63				
		CTP Ex bollo completamento saldo_x000D_	D.C.R. 258-20424 05/05/09_x000D_	7.711.392,37	6.767.283,22	944.109,15	0,00	0,00	944.109,15				
		Piano triennale investimenti 2007 Ex 6_x000D_	D.C.R. 34-33049 25/10/05_x000D_	13.943,68	13.943,68	0,00	0,00	0,00	0,00				
		Chivasso Via Blatta Salute Mentale_x000D_	D.G.R. 86-6713 13/08/07_x000D_	145.686,09	145.686,09	0,00	0,00	0,00	0,00				
		P.O. Chivasso normativa di sicurezza_x000D_	D.G.R. 12-28366 18/12/99_x000D_	213.106,22	213.106,22	0,00	0,00	0,00	0,00				
		P.O. Cuorgnè Prevenzione incendi II lotto_x000D_	D.G.R. 16-26145/1998_x000D_	206.582,76	206.582,76	0,00	0,00	0,00	0,00				
		P.O. Chivasso II Fase Sopraelevazione_x000D_	D.G.R. 17-6419 30/09/13_x000D_	2.000.000,00	1.800.000,00	200.000,00	0,00	0,00	200.000,00				
		P.O. Ciriè perizia suppletiva_x000D_	D.G.R. 22-29460 2000_x000D_	86.503,29	0,00	86.503,29	0,00	0,00	86.503,29				
		Ex 9 - Modifiche al programma regionale di investimenti in edilizia sanitaria ex art. 20 della legge 11 marzo 1988, n. 67 (C.T.P. Ivrea) (ex D.C.R. 1204/90 e s.m.i. RSA e CP Orio)_x000D_	D.G.R. 23-11528 19/01/04_x000D_	37.892,19	37.892,19	0,00	0,00	0,00	0,00				
		Ex 9 - Modifiche al programma regionale di investimenti in edilizia sanitaria ex art. 20 della legge 11 marzo 1988, n. 67 (Nuovo poliambulatorio Ivrea) (ex D.C.R. 1204/90 e s.m.i. RSA e CP Orio)_x000D_	D.G.R. 342-31701	893.870,00	893.870,00	0,00	0,00	0,00	0,00				
		Ex 9 - Modifiche al programma regionale di investimenti in edilizia sanitaria ex art. 20 della legge 11 marzo 1988, n. 67 (UTIC E DEA Ivrea) (ex D.C.R. 1204/90 e s.m.i. RSA e CP Orio)_x000D_	D.G.R. 342-31701_x000D_	792.159,00	792.159,00	0,00	0,00	0,00	0,00				
		P.O. Ivrea Eliminazione pericolosità architravi deteriorati_x000D_	D.G.R. 342-31701_x000D_	1.100.000,00	1.100.000,00	0,00	0,00	0,00	0,00				

		P.O. Ivrea sala Operatoria ortopedia controllo umidità_x000D_	D.G.R. 40-11758 13/07/09_x000D_	600.000,00	360.000,00	240.000,00	0,00	8.178,70	231.821,30					
		Piano triennale investimenti 2009-2011 P.O. Chivasso mammografo_x000D_	D.G.R. 40-11758 13/07/09_x000D_	300.000,00	270.000,00	30.000,00	0,00	30.000,00	0,00					
		Piano triennale investimenti 2009-2011 lanzo tac_x000D_	D.G.R. 40-11758 13/07/09_x000D_	240.000,00	0,00	240.000,00	0,00	9.356,40	230.643,60					
		Fondino 2006 ex 9 saldo_x000D_	D.G.R. 40-11758 13/07/09_x000D_	300.000,00	0,00	300.000,00	0,00	300.000,00	0,00					
		P.O. Ivrea Prevenzione Incendi_x000D_	D.G.R. 45-3073 05/06/06_x000D_	75.775,90	0,00	75.775,90	0,00	0,00	75.775,90					
		Salerano Villa Sclopis_x000D_	D.G.R. 85-19260 19/05/97_x000D_	0,00	0,00	0,00	0,00	0,00	0,00					
		P.O. Ivrea prevenzione incendi saldo_x000D_	D.M. 04/05/11_x000D_	650.653,30	650.653,30	0,00	0,00	0,00	0,00					
		RSA Foglizzo saldo_x000D_	D.M. 04/05/11_x000D_	444.917,56	444.917,56	0,00	0,00	0,00	0,00					
		Ex 7 - Bonus 2003 Acquisto attrezzature Chivasso_x000D_	D.M.S. 04/05/01_x000D_	505.353,08	505.353,08	0,00	0,00	0,00	0,00					
		Ex 6 - Ristrutturazione sede Via Mazzini Ciriè_x000D_	DET. 59-4/4/2005_x000D_	1.000.000,00	400.000,00	600.000,00	0,00	0,00	600.000,00					
		Ex 6 - Ristrutturazione Eremo di Lanzo_x000D_	DET. 15342/ 28/28.4 del 17/12/98	284.051,00	284.051,00	0,00	0,00	0,00	0,00					
		Quota per interventi sicurezza_x000D_	DET. 56/98_x000D_	725.105,00	725.105,00	0,00	0,00	0,00	0,00					
		P.O. Ivrea antincendio blocco D_x000D_	DGR 13-1097 06/03/2020-DGR 20-884 06/05/2019_x000D_	500.000,00	0,00	500.000,00	0,00	0,00	500.000,00					
		Ex 6 - Ristrutturazione Villa Peradotto_x000D_	DGR 2-3900 08/09/2016_x000D_	380.000,00	0,00	380.000,00	0,00	19.000,00	361.000,00					
		Fondino 2006 Ex 6_x000D_	DGR 37/23233 24/11/97_x000D_	192.638,00	192.638,00	0,00	0,00	0,00	0,00					
		Fondino 2006 Ex 7_x000D_	DGR 45-3073 05/06/06_x000D_	693.104,00	0,00	693.104,00	0,00	0,00	693.104,00					
		Fondino 2006 Ex 9_x000D_	DGR 45-3073 05/06/06_x000D_	829.969,00	828.429,00	1.540,00	0,00	0,00	1.540,00					

		Ex 6 - Costruzione R.S.A. Lanzo_x000D_	DGR 45-3073 05/06/06_x000D_	1.164.848,10	589.772,00	575.076,10	0,00	0,00	575.076,10					
		P.O. Castellamonte rifacimento vasca antincendio_x000D_	EX ART 20 L.R. 67/88_x000D_	1.652.662,64	1.487.396,00	165.266,64	0,00	0,00	165.266,64					
		Ex 6 - Ristrutturazione Ospedale di Venaria - residuo TO4_x000D_	P. 32838 19/12/11_x000D_	70.995,95	0,00	70.995,95	0,00	70.995,95	0,00					
		Interventi straordinari emergenza Covid -19_x000D_		385.666,00	70.111,00	315.555,00	0,00	0,00	315.555,00					
		Riduzione consumi energetici_x000D_	DGR 11-1193 del 3 Aprile 2020_x000D_	351.163,00	0,00	351.163,00	0,00	0,00	351.163,00					
		Ambulatori veterinari sociali	DD 746 del 18/12/2019_x000D_	3.200.000,00	960.000,00	2.240.000,00	0,00	0,00	2.240.000,00					
		Nuovo Poliambulatorio Ivrea, saldo finanziamento	DD 2552 del 21/12/22	30.000,00	0,00	30.000,00	0,00	0,00	30.000,00					
		AMMODERN DEL PARCO TECNOL E DIGITALE OSP CHIVASSO_x000D_	D.C.R. 258-20424 05/05/09	119.161,84	0,00	119.161,84	0,00	0,00	119.161,84					
		AMMODERN. DEL PARCO TECNOL E DIGITALE OSP. DI IVREA_x000D_	DD1552/A1416 29/8/22_x000D_	2.874.813,00	0,00	2.874.813,00	0,00	0,00	2.874.813,00					
		AMMODERN. DEL PARCO TECNOL. E DIGITALE P.O. CIRIE_x000D_	DD1552/A1416 29/8/22_x000D_	3.385.439,00	0,00	3.385.439,00	0,00	0,00	3.385.439,00					
		AMMODERNAMENTO PARCO TECNOL OSPEDALIERO ECOTOMOGRAFO MULTIDISCIPLINARE SETTIMO_x000D_	DD1552/A1416 29/8/22_x000D_	3.178.767,00	0,00	3.178.767,00	0,00	0,00	3.178.767,00					
		AMMODERNAMENTO PARCO TECNOL OSPEDALIERO GAMMA CAMERA IVREA_x000D_	DD 1515/A1415C/22_x000D_	82.000,00	0,00	82.000,00	0,00	0,00	82.000,00					
		AMMODERNAMENTO PARCO TECNOL OSPEDALIERO TELECOMANDAT DIG. ESAMI REPART CHIVASSO_x000D_	DD 1515/A1415C/22_x000D_	525.000,00	0,00	525.000,00	0,00	0,00	525.000,00					
		AMMODERNAMENTO PARCO TECNOL OSPEDALIERO TELECOMANDATI DIGIT. ESAMI PS CHIVASSO_x000D_	DD 1515/A1415C/22_x000D_	247.700,00	0,00	247.700,00	0,00	0,00	247.700,00					
		AMMODERNAMENTO PARCO TECNOL OSPEDALIERO TELECOMANDATI DIGITALI ESAMI PS CIRIE_x000D_	DD 1515/A1415C/22_x000D_	247.700,00	0,00	247.700,00	0,00	0,00	247.700,00					

		AMMODERNAMENTO PARCO TECNOL OSPEDALIERO TELECOMANDATI DIGITALI ESAMI PS IVREA_x000D_	DD 1515/A1415C/22_x000D_	247.700,00	0,00	247.700,00	0,00	0,00	247.700,00				
		AMMODERNAMENTO PARCO TECNOL OSPEDALIERO ACCELERATORE LINEARE IVREA_x000D_	DD 1515/A1415C/22_x000D_	247.700,00	0,00	247.700,00	0,00	0,00	247.700,00				
		AMMODERNAMENTO PARCO TECNOL OSPEDALIERO ANGIOGRAFO CARDIO CIRIE'_x000D_	DD 1515/A1415C/22_x000D_	2.000.000,00	0,00	2.000.000,00	0,00	0,00	2.000.000,00				
		AMMODERNAMENTO PARCO TECNOL OSPEDALIERO ANGIOGRAFO CARDIO IVREA_x000D_	DD 1515/A1415C/22_x000D_	608.000,00	0,00	608.000,00	0,00	0,00	608.000,00				
		AMMODERNAMENTO PARCO TECNOL OSPEDALIERO ECOTOMOGRAFO CARDIO 3D IVREA_x000D_	DD 1515/A1415C/22_x000D_	608.000,00	0,00	608.000,00	0,00	0,00	608.000,00				
		AMMODERNAMENTO PARCO TECNOL OSPEDALIERO ECOTOMOGRAFO CARDIO CUORGNE'_x000D_	DD 1515/A1415C/22_x000D_	82.000,00	0,00	82.000,00	0,00	0,00	82.000,00				
		AMMODERNAMENTO PARCO TECNOL OSPEDALIERO ECOTOMOGRAFO MULTIDISCIPLINARE CHIVASSO_x000D_	DD 1515/A1415C/22_x000D_	82.000,00	0,00	82.000,00	0,00	0,00	82.000,00				
		AMMODERNAMENTO PARCO TECNOL OSPEDALIERO MAMMOGRAFO CON TOMOSINTESI CHIVASSO_x000D_	DD 1515/A1415C/22_x000D_	82.000,00	0,00	82.000,00	0,00	0,00	82.000,00				
		AMMODERNAMENTO PARCO TECNOL OSPEDALIERO MAMMOGRAFO CON TOMOSINTESI CIRIE'_x000D_	DD 1515/A1415C/22_x000D_	359.265,00	0,00	359.265,00	0,00	0,00	359.265,00				
		AMMODERNAMENTO PARCO TECNOL OSPEDALIERO MAMMOGRAFO CON TOMOSINTESI IVREA_x000D_	DD 1515/A1415C/22_x000D_	274.500,00	0,00	274.500,00	0,00	0,00	274.500,00				
		AMMODERNAMENTO PARCO TECNOL OSPEDALIERO TELECOMANDATI DIGITALI ESAMI PS CHIVASSO_x000D_	DD 1515/A1415C/22_x000D_	274.500,00	0,00	274.500,00	0,00	0,00	274.500,00				

		AMMODERNAMENTO PARCO TECNOL OSPEDALIERO TELECOMANDATI DIGITALI ESAMI PS CIRIE'_x000D_	DD 1515/A1415C/22_x000D_	247.700,00	0,00	247.700,00	0,00	0,00	247.700,00				
		AMMODERNAMENTO PARCO TECNOL OSPEDALIERO TOMOGRAFO COMPUTERIZZATO CIRIE'_x000D_	DD 1515/A1415C/22_x000D_	247.700,00	0,00	247.700,00	0,00	0,00	247.700,00				
		AMMODERNAMENTO PARCO TECNOL.OSPEDALIERO GAMMA CAMERA IVREA_x000D_	DD 1515/A1415C/22_x000D_	530.000,00	0,00	530.000,00	0,00	0,00	530.000,00				
		M6C21.3.1 PNRR POTENZIAMENTO INFRASTRUTTURE DIGITALI - FSE 2.0 (QUOTA 2022/23)_x000D_	DGR 15-6745 17/4/23_x000D_	525.000,00	0,00	525.000,00	0,00	0,00	525.000,00				
		TELEMEDICINA (COT) DEVICE_x000D_	DGR 9-6437 23-01-23_x000D_	128.702,00	0,00	128.702,00	148.401,00	68.702,00	208.401,00				
		CASA COMUNITA CIRIE_x000D_	DD1551/A1416 29/8/22_x000D_	483.581,00	0,00	483.581,00	0,00	0,00	483.581,00				
		CASA COMUNITA LANZO_x000D_	DD1512/A1415 12/8/22_x000D_ DM 18/11/2022_x000D_	2.690.400,00	0,00	2.690.400,00	0,00	230.000,00	2.460.400,00				
		CASA COMUNITA CHIVASSO_x000D_	DD1512/A1415 12/8/22_x000D_ DM 18/11/2022_x000D_	1.345.968,64	0,00	1.345.968,64	0,00	118.530,00	1.227.438,64				
		CASA COMUNITA RIVAROLO_x000D_	DD1512/A1415 12/8/22_x000D_ DM 18/11/2022_x000D_	1.724.528,66	0,00	1.724.528,66	0,00	148.530,00	1.575.998,66				
		CASA COMUNITA CASTELLAMONTE_x000D_	DD1512/A1415 12/8/22_x000D_ DM 18/11/2022_x000D_	1.450.312,28	0,00	1.450.312,28	0,00	127.060,00	1.323.252,28				
		CASA COMUNITA IVREA_x000D_	DD1512/A1415 12/8/22_x000D_ DM 18/11/2022_x000D_	1.724.528,66	0,00	1.724.528,66	0,00	148.530,00	1.575.998,66				

		CASA COMUNITA SETTIMO T.SE_x000D_	DD1512/A1415 12/8/22_x000D_ DM 18/11/2022_x000D_	1.700.830,92	0,00	1.700.830,92	0,00	148.530,00	1.552.300,92					
		CASA COMUNITA LEINI_x000D_	DD1512/A1415 12/8/22_x000D_ DM 18/11/2022_x000D_	1.694.225,86	0,00	1.694.225,86	0,00	148.530,00	1.545.695,86					
		CASA COMUNITA SAN MAURO T.SE_x000D_	DD1512/A1415 12/8/22_x000D_ DM 18/11/2022_x000D_	1.345.968,86	0,00	1.345.968,86	0,00	118.530,00	1.227.438,86					
		OSPEDALE COMUNITA CRESCENTINO_x000D_	DD1512/A1415 12/8/22_x000D_ DM 18/11/2022_x000D_	1.698.397,50	0,00	1.698.397,50	0,00	148.530,00	1.549.867,50					
		OSPEDALE COMUNITA CASTELLAMONTE_x000D_	DD1514/A1415 12/8/22_x000D_ DM 18/11/2022_x000D_ _x000D_ _x000D_	2.817.690,00	0,00	2.817.690,00	0,00	246.049,80	2.571.640,20					
		OSPEDALE COMUNITA IVREA_x000D_	DD1514/A1415 12/8/22_x000D_ DM 18/11/2022_x000D_ _x000D_	2.854.302,18	0,00	2.854.302,18	0,00	246.049,80	2.608.252,38					
		CENTRALE OPERATIVA TERRITORIALE CIRIE_x000D_	DD1514/A1415 12/8/22_x000D_ DM 18/11/2022_x000D_ _x000D_	2.845.629,12	0,00	2.845.629,12	0,00	246.049,80	2.599.579,32					
		CENTRALE OPERATIVA TERRITORIALE CHIVASSO_x000D_	DD1513/A1415 12/8/22_x000D_ DM 18/11/2022_x000D_	303.909,50	0,00	303.909,50	0,00	28.015,00	275.894,50					
		CENTRALE OPERATIVA TERRITORIALE CASTELLAMONTE_x000D_	DD1513/A1415 12/8/22_x000D_ DM 18/11/2022_x000D_	194.497,50	0,00	194.497,50	0,00	17.307,50	177.190,00					

		CENTRALE OPERATIVA TERRITORIALE IVREA_x000D_	DD1513/A1415 12/8/22_x000D_ DM 18/11/2022_x000D_	194.497,50	0,00	194.497,50	0,00	17.307,50	177.190,00				
		CENTRALE OPERATIVA TERRITORIALE SETTIMO T.SE_x000D_	DD1513/A1415 12/8/22_x000D_ DM 18/11/2022_x000D_	87.422,50	0,00	87.422,50	0,00	6.600,00	80.822,50				
		CASA COMUNITA CALUSO_x000D_	DD1513/A1415 12/8/22_x000D_ DM 18/11/2022_x000D_	194.497,50	0,00	194.497,50	0,00	17.307,50	177.190,00				
		CASA COMUNITA' CAVAGNOLO	DD1512/A1415 12/8/22_x000D_ DM 18/11/2022_x000D_	1.691.350,68	0,00	1.691.350,68	0,00	148.530,00	1.542.820,68				
		INTERVENTI RIORDINO ADEGUAM. OSPEDALIERO	DGR 1/7297/23	0,00	0,00	0,00	3.040.000,00	0,00	3.040.000,00				
		OSPEDALE CHIVASSO RIFACIM. MONTANTI ELETTRICI P.O. IVREA	DGR 1/7297/23	0,00	0,00	0,00	2.850.000,00	0,00	2.850.000,00				
		ADEGUAM. IMP. TECNOLOGICO ANTINCENDIO P.O. CIRIE'	DD 1730/23	0,00	0,00	0,00	1.500.000,00	0,00	1.500.000,00				
		PROGETT NUOVA OSP IVREA	DD 1730/23	0,00	0,00	0,00	2.500.000,00	0,00	2.500.000,00				
			DGR 45/7758	0,00	0,00	0,00	6.351.236,00	0,00	6.351.236,00				
				0,00	0,00	0,00	0,00	0,00	0,00				
				0,00	0,00	0,00	0,00	0,00	0,00				
				0,00	0,00	0,00	0,00	0,00	0,00				
				0,00	0,00	0,00	0,00	0,00	0,00				
				0,00	0,00	0,00	0,00	0,00	0,00				
				0,00	0,00	0,00	0,00	0,00	0,00				
				0,00	0,00	0,00	0,00	0,00	0,00				
				0,00	0,00	0,00	0,00	0,00	0,00				
	ABA490	**Crediti v/Regione o Provincia Autonoma per incremento fondo dotazione (dettagliare):**		**0,00**	**0,00**	**0,00**	**0,00**	**0,00**	**0,00**	**0,00**	**0,00**	**0,00**	**0,00**
				0,00	0,00	0,00	0,00	0,00	0,00				
				0,00	0,00	0,00	0,00	0,00	0,00				
				0,00	0,00	0,00	0,00	0,00	0,00				
				0,00	0,00	0,00	0,00	0,00	0,00				
				0,00	0,00	0,00	0,00	0,00	0,00				
				0,00	0,00	0,00	0,00	0,00	0,00				
				0,00	0,00	0,00	0,00	0,00	0,00				
				0,00	0,00	0,00	0,00	0,00	0,00				
				0,00	0,00	0,00	0,00	0,00	0,00				
				0,00	0,00	0,00	0,00	0,00	0,00				
				0,00	0,00	0,00	0,00	0,00	0,00				
				0,00	0,00	0,00	0,00	0,00	0,00				
				0,00	0,00	0,00	0,00	0,00	0,00				
				0,00	0,00	0,00	0,00	0,00	0,00				
				0,00	0,00	0,00	0,00	0,00	0,00				
				0,00	0,00	0,00	0,00	0,00	0,00				
				0,00	0,00	0,00	0,00	0,00	0,00				

				0,00	0,00	0,00	0,00	0,00	0,00				
				0,00	0,00	0,00	0,00	0,00	0,00				
				0,00	0,00	0,00	0,00	0,00	0,00				
				0,00	0,00	0,00	0,00	0,00	0,00				
				0,00	0,00	0,00	0,00	0,00	0,00				
				0,00	0,00	0,00	0,00	0,00	0,00				
				0,00	0,00	0,00	0,00	0,00	0,00				
				0,00	0,00	0,00	0,00	0,00	0,00				
				0,00	0,00	0,00	0,00	0,00	0,00				
				0,00	0,00	0,00	0,00	0,00	0,00				
	ABA500	**Crediti v/Regione o Provincia Autonoma per ripiano perdite (dettagliare):**		**2.568.736,32**	**0,00**	**2.568.736,32**	**10.639.381,41**	**11.938.103,11**	**1.270.014,62**	**1.270.014,62**	**0,00**	**2.568.736,32**	**0,00**
		Ripiano perdita anno 2019	DD 749 del 20/7/2020	1.298.721,70	0,00	1.298.721,70	0,00	1.298.721,70	0,00				
		Ripiano perdita anno 2020_x000D_	DD 495 del 24/3/2022	1.270.014,62	0,00	1.270.014,62	0,00	0,00	1.270.014,62				
		Ripiano perdita anno 2022	DD 1728 del 23/10/2023	0,00	0,00	0,00	965.578,79	965.578,79	0,00				
		Ripiano perdita anno 2022	DD 1763 del 7/11/23	0,00	0,00	0,00	2.352.564,00	2.352.564,00	0,00				
		Ripiano perdita anno 2021	DD 1951/23	0,00	0,00	0,00	7.321.238,62	7.321.238,62	0,00				
				0,00	0,00	0,00	0,00	0,00	0,00				
				0,00	0,00	0,00	0,00	0,00	0,00				
				0,00	0,00	0,00	0,00	0,00	0,00				
				0,00	0,00	0,00	0,00	0,00	0,00				
				0,00	0,00	0,00	0,00	0,00	0,00				
				0,00	0,00	0,00	0,00	0,00	0,00				
				0,00	0,00	0,00	0,00	0,00	0,00				
				0,00	0,00	0,00	0,00	0,00	0,00				
				0,00	0,00	0,00	0,00	0,00	0,00				
				0,00	0,00	0,00	0,00	0,00	0,00				
				0,00	0,00	0,00	0,00	0,00	0,00				
				0,00	0,00	0,00	0,00	0,00	0,00				
				0,00	0,00	0,00	0,00	0,00	0,00				
				0,00	0,00	0,00	0,00	0,00	0,00				
				0,00	0,00	0,00	0,00	0,00	0,00				
				0,00	0,00	0,00	0,00	0,00	0,00				
				0,00	0,00	0,00	0,00	0,00	0,00				
				0,00	0,00	0,00	0,00	0,00	0,00				
				0,00	0,00	0,00	0,00	0,00	0,00				
				0,00	0,00	0,00	0,00	0,00	0,00				
				0,00	0,00	0,00	0,00	0,00	0,00				
				0,00	0,00	0,00	0,00	0,00	0,00				
				0,00	0,00	0,00	0,00	0,00	0,00				
				0,00	0,00	0,00	0,00	0,00	0,00				
				0,00	0,00	0,00	0,00	0,00	0,00				
	ABA510	**Crediti v/Regione per copertura debiti al 31/12/2005 (dettagliare):**		**0,00**	**0,00**	**0,00**	**0,00**	**0,00**	**0,00**	**0,00**	**0,00**	**0,00**	**0,00**
				0,00	0,00	0,00	0,00	0,00	0,00				
				0,00	0,00	0,00	0,00	0,00	0,00				
				0,00	0,00	0,00	0,00	0,00	0,00				
				0,00	0,00	0,00	0,00	0,00	0,00				
				0,00	0,00	0,00	0,00	0,00	0,00				
				0,00	0,00	0,00	0,00	0,00	0,00				
				0,00	0,00	0,00	0,00	0,00	0,00				
				0,00	0,00	0,00	0,00	0,00	0,00				
				0,00	0,00	0,00	0,00	0,00	0,00				
				0,00	0,00	0,00	0,00	0,00	0,00				
				0,00	0,00	0,00	0,00	0,00	0,00				
				0,00	0,00	0,00	0,00	0,00	0,00				
				0,00	0,00	0,00	0,00	0,00	0,00				
				0,00	0,00	0,00	0,00	0,00	0,00				
				0,00	0,00	0,00	0,00	0,00	0,00				
				0,00	0,00	0,00	0,00	0,00	0,00				
				0,00	0,00	0,00	0,00	0,00	0,00				
				0,00	0,00	0,00	0,00	0,00	0,00				

				0,00	0,00	0,00	0,00	0,00	0,00				
				0,00	0,00	0,00	0,00	0,00	0,00				
				0,00	0,00	0,00	0,00	0,00	0,00				
				0,00	0,00	0,00	0,00	0,00	0,00				
				0,00	0,00	0,00	0,00	0,00	0,00				
				0,00	0,00	0,00	0,00	0,00	0,00				
				0,00	0,00	0,00	0,00	0,00	0,00				
	ABA520	**Crediti v/Regione o Provincia Autonoma per ricostituzione risorse da investimenti esercizi precedenti (dettagliare):**		**0,00**	**0,00**	**0,00**	**0,00**	**0,00**	**0,00**	**0,00**	**0,00**	**0,00**	**0,00**
				0,00	0,00	0,00	0,00	0,00	0,00				
				0,00	0,00	0,00	0,00	0,00	0,00				
				0,00	0,00	0,00	0,00	0,00	0,00				
				0,00	0,00	0,00	0,00	0,00	0,00				
				0,00	0,00	0,00	0,00	0,00	0,00				
				0,00	0,00	0,00	0,00	0,00	0,00				
				0,00	0,00	0,00	0,00	0,00	0,00				
				0,00	0,00	0,00	0,00	0,00	0,00				
				0,00	0,00	0,00	0,00	0,00	0,00				
				0,00	0,00	0,00	0,00	0,00	0,00				
				0,00	0,00	0,00	0,00	0,00	0,00				
				0,00	0,00	0,00	0,00	0,00	0,00				
				0,00	0,00	0,00	0,00	0,00	0,00				
				0,00	0,00	0,00	0,00	0,00	0,00				
				0,00	0,00	0,00	0,00	0,00	0,00				
				0,00	0,00	0,00	0,00	0,00	0,00				
				0,00	0,00	0,00	0,00	0,00	0,00				
				0,00	0,00	0,00	0,00	0,00	0,00				
				0,00	0,00	0,00	0,00	0,00	0,00				
				0,00	0,00	0,00	0,00	0,00	0,00				
				0,00	0,00	0,00	0,00	0,00	0,00				
	Commento generale												

11.32 - Consistenza, movimentazioni e utilizzazioni delle poste d

CODICE MOD. SP	PATRIMONIO NETTO	Consistenza iniziale	MOVIMENTI DELL' ESERCIZIO Giroconti e Riclassificazioni	Assegnazioni nel corso dell'esercizio	Utilizzi per sterilizzazioni nel corso dell'esercizio	Altre variazioni (+/-)	Risultato di esercizio (+/-)	Consistenza finale	Cont rollo Valore Contabile da SP MIN 31.12.2023	Differenze	RIEPILOGO DELLE UTILIZ Copertura perdite	ZAZIONI EFFETTUATE NEI TRE Sterilizzazioni	PRECEDENTI ESERCIZI Altre motivazioni
PAA000	**FONDO DI DOTAZIONE**	**34.251.355,32**	0,00	0,00	0,00	3.120.968,25		37.372.323,57	**37.372.323,57**	**0,00**	0,00	0,00	0,00
PAA010	**FINANZIAMENTI PER INVESTIMENTI:**	**172.540.596,43**	**0,00**	**18.363.449,13**	**-7.498.868,91**	**-1.639.118,88**		181.766.057,77	**181.766.057,77**	**0,00**	**0,00**	**22.426.859,42**	**0,00**
PAA020	Finanziamenti per beni di prima dotazione	**19.018.240,30**	0,00	0,00	-2.039.474,69	-1.268.004,96		15.710.760,65	**15.710.760,65**	**0,00**	0,00	7.413.792,79	0,00
PAA030	**Finanziamenti da Stato per investimenti**	**44.128.724,86**	**0,00**	**148.401,00**	**-51.413,05**	**-68.702,00**		44.157.010,81	**44.157.010,81**	**0,00**	**0,00**	**51.413,05**	**0,00**
PAA040	Finanziamenti da Stato per investimenti - ex art. 20 legge 67/88	**0,00**	0,00	0,00	0,00	0,00		0,00	**0,00**	**0,00**	0,00	0,00	0,00
PAA050	Finanziamenti da Stato per investimenti - ricerca	**0,00**	0,00	0,00	0,00	0,00		0,00	**0,00**	**0,00**	0,00	0,00	0,00
PAA060	Finanziamenti da Stato per investimenti - altro	**44.128.724,86**	0,00	148.401,00	-51.413,05	-68.702,00		44.157.010,81	**44.157.010,81**	**0,00**	0,00	51.413,05	0,00
PAA070	Finanziamenti da Regione per investimenti	**100.678.367,89**	0,00	16.241.236,00	-3.782.188,63	-318.453,60		112.818.961,66	**112.818.961,66**	**0,00**	0,00	9.828.257,71	0,00
PAA080	Finanziamenti da altri soggetti pubblici per investimenti	**6.993.305,65**	0,00	50.000,00	-788.826,18	0,00		6.254.479,47	**6.254.479,47**	**0,00**	0,00	2.681.672,67	0,00
PAA090	Finanziamenti per investimenti da rettifica contributi in conto esercizio	**1.721.957,73**	0,00	1.923.812,13	-836.966,36	16.041,68		2.824.845,18	**2.824.845,18**	**0,00**	0,00	2.451.723,20	0,00
PAA100	**RISERVE DA DONAZIONI E LASCITI VINCOLATI AD INVESTIMENTI**	**1.536.329,96**	0,00	103.723,28	-373.668,16	0,00		1.266.385,08	**1.266.385,08**	**0,00**	0,00	647.122,39	0,00
PAA110	**ALTRE RISERVE:**	**5.571.180,52**	**-3.120.968,25**	**0,00**	**0,00**	**0,00**		2.450.212,27	**2.450.212,27**	**0,00**	**0,00**	**0,00**	**0,00**
PAA120	Riserve da rivalutazioni	**0,00**	0,00	0,00	0,00	0,00		0,00	**0,00**	**0,00**	0,00	0,00	0,00
PAA130	Riserve da plusvalenze da reinvestire	**44.058,15**	0,00	0,00	0,00	0,00		44.058,15	**44.058,15**	**0,00**	0,00	0,00	0,00
PAA140	Contributi da reinvestire	**0,00**	0,00	0,00	0,00	0,00		0,00	**0,00**	**0,00**	0,00	0,00	0,00
PAA150	Riserve da utili di esercizio destinati ad investimenti	**5.527.122,37**	-3.120.968,25	0,00	0,00	0,00		2.406.154,12	**2.406.154,12**	**0,00**	0,00	0,00	0,00
PAA160	Riserve diverse	**0,00**	0,00	0,00	0,00	0,00		0,00	**0,00**	**0,00**	0,00	0,00	0,00
PAA170	**CONTRIBUTI PER RIPIANO PERDITE:**	**2.568.736,32**	**0,00**	**0,00**	**0,00**	**-1.298.721,70**		1.270.014,62	**1.270.014,62**	**0,00**	**0,00**	**0,00**	**0,00**
PAA180	Contributi per copertura debiti al 31/12/2005	**0,00**	0,00	0,00	0,00	0,00		0,00	**0,00**	**0,00**	0,00	0,00	0,00
PAA190	Contributi per ricostituzione risorse da investimenti esercizi precedenti	**0,00**	0,00	0,00	0,00	0,00		0,00	**0,00**	**0,00**	0,00	0,00	0,00
PAA200	Altro	**2.568.736,32**	0,00	0,00	0,00	-1.298.721,70		1.270.014,62	**1.270.014,62**	**0,00**	0,00	0,00	0,00
PAA210	**UTILI (PERDITE) PORTATI A NUOVO**	**-38.805.390,47**	-5.400.502,28	15.417.183,41	0,00	0,00		-28.788.709,34	**-28.788.709,34**	**0,00**	26.438.918,40	0,00	0,00
PAA220	**UTILE (PERDITA) D' ESERCIZIO**	**-5.400.502,28**	**5.400.502,28**				**-11.056.574,59**	-11.056.574,59	**-11.056.574,59**	0,00	0,00	0,00	0,00
	TOTALE PATRIMONIO NETTO	**172.262.305,80**	-3.120.968,25	**33.884.355,82**	**-7.872.537,07**	**183.127,67**	**-11.056.574,59**	184.279.709,38	**184.279.709,38**	0,00	**26.438.918,40**	**23.073.981,81**	**0,00**

Commento generale

11.33 Dettaglio finanziamenti per investimenti (ultimi 3 esercizi)

CODICE MOD. SP	DETTAGLIO FINANZIAMENTI PER INVESTIMENTI RICEVUTI NEGLI ULTIMI TRE ESERCIZI	INFORMAZIONI Vincolato o indistinto	Esercizio di assegnazione	Estremi del provvedimento	Destinazione (tipologia di beni acquisiti)	Consistenza all'inizio dell'esercizio	Giroconti e Riclassificazioni	Assegnazioni nel corso dell'esercizio	Utilizzo a fronte di sterilizzazioni nel corso dell'esercizio	Altre variazioni (+/-)	Consistenza finale	di cui riscossi	di cui investiti	cont Valore Contabile da SP MIN 31.12.2023
PAA020	**Per beni di prima dotazione:**					**19.018.240,30**	**0,00**	**0,00**	**2.039.474,69**	**-1.268.004,96**	**15.710.760,65**	**68.438.552,56**	**68.438.552,56**	**15.710.760,65**
	... assegnati in data antecedente al 01/01/2021				fabbricati	19.018.240,30	0,00	0,00	2.039.474,69	-1.268.004,96	15.710.760,65	68.438.552,56	68.438.552,56	
	... assegnati a partire dall' 01/01/2021 (dettagliare):					**0,00**	**0,00**	**0,00**	**0,00**	**0,00**	**0,00**	**0,00**	**0,00**	
						0,00	0,00	0,00	0,00	0,00	0,00	0,00	0,00	
						0,00	0,00	0,00	0,00	0,00	0,00	0,00	0,00	
						0,00	0,00	0,00	0,00	0,00	0,00	0,00	0,00	
						0,00	0,00	0,00	0,00	0,00	0,00	0,00	0,00	
						0,00	0,00	0,00	0,00	0,00	0,00	0,00	0,00	
						0,00	0,00	0,00	0,00	0,00	0,00	0,00	0,00	
						0,00	0,00	0,00	0,00	0,00	0,00	0,00	0,00	
						0,00	0,00	0,00	0,00	0,00	0,00	0,00	0,00	
						0,00	0,00	0,00	0,00	0,00	0,00	0,00	0,00	
						0,00	0,00	0,00	0,00	0,00	0,00	0,00	0,00	
						0,00	0,00	0,00	0,00	0,00	0,00	0,00	0,00	
						0,00	0,00	0,00	0,00	0,00	0,00	0,00	0,00	
						0,00	0,00	0,00	0,00	0,00	0,00	0,00	0,00	
						0,00	0,00	0,00	0,00	0,00	0,00	0,00	0,00	
						0,00	0,00	0,00	0,00	0,00	0,00	0,00	0,00	
						0,00	0,00	0,00	0,00	0,00	0,00	0,00	0,00	
						0,00	0,00	0,00	0,00	0,00	0,00	0,00	0,00	
						0,00	0,00	0,00	0,00	0,00	0,00	0,00	0,00	
						0,00	0,00	0,00	0,00	0,00	0,00	0,00	0,00	
						0,00	0,00	0,00	0,00	0,00	0,00	0,00	0,00	
						0,00	0,00	0,00	0,00	0,00	0,00	0,00	0,00	
						0,00	0,00	0,00	0,00	0,00	0,00	0,00	0,00	
						0,00	0,00	0,00	0,00	0,00	0,00	0,00	0,00	
						0,00	0,00	0,00	0,00	0,00	0,00	0,00	0,00	
						0,00	0,00	0,00	0,00	0,00	0,00	0,00	0,00	
PAA030	**Da Stato:**					**44.128.724,86**	**0,00**	**148.401,00**	**51.413,05**	**-68.702,00**	**44.157.010,81**	**2.309.986,90**	**508.947,31**	**44.157.010,81**
	... assegnati in data antecedente al 01/01/2021					0,00	0,00	0,00	0,00	0,00	0,00	0,00	0,00	
	... assegnati a partire dall' 01/01/2021 (dettagliare):					**44.128.724,86**	**0,00**	**148.401,00**	**51.413,05**	**-68.702,00**	**44.157.010,81**	**2.309.986,90**	**508.947,31**	
	FINANZIAMENTI PROGETTI PNRR	vincolato	2022	DGR VARIE	misti	44.128.724,86	0,00	0,00	51.413,05	-68.702,00	44.008.609,81	2.309.986,90	508.947,31	
		vincolato	2023	9-6437 del 23-1-23	misti	0,00	0,00	148.401,00	0,00	0,00	148.401,00	0,00	0,00	
						0,00	0,00	0,00	0,00	0,00	0,00	0,00	0,00	
						0,00	0,00	0,00	0,00	0,00	0,00	0,00	0,00	
						0,00	0,00	0,00	0,00	0,00	0,00	0,00	0,00	
						0,00	0,00	0,00	0,00	0,00	0,00	0,00	0,00	
						0,00	0,00	0,00	0,00	0,00	0,00	0,00	0,00	
						0,00	0,00	0,00	0,00	0,00	0,00	0,00	0,00	
						0,00	0,00	0,00	0,00	0,00	0,00	0,00	0,00	
						0,00	0,00	0,00	0,00	0,00	0,00	0,00	0,00	
						0,00	0,00	0,00	0,00	0,00	0,00	0,00	0,00	
						0,00	0,00	0,00	0,00	0,00	0,00	0,00	0,00	
						0,00	0,00	0,00	0,00	0,00	0,00	0,00	0,00	
						0,00	0,00	0,00	0,00	0,00	0,00	0,00	0,00	
						0,00	0,00	0,00	0,00	0,00	0,00	0,00	0,00	
						0,00	0,00	0,00	0,00	0,00	0,00	0,00	0,00	
						0,00	0,00	0,00	0,00	0,00	0,00	0,00	0,00	
						0,00	0,00	0,00	0,00	0,00	0,00	0,00	0,00	
						0,00	0,00	0,00	0,00	0,00	0,00	0,00	0,00	
						0,00	0,00	0,00	0,00	0,00	0,00	0,00	0,00	
						0,00	0,00	0,00	0,00	0,00	0,00	0,00	0,00	
						0,00	0,00	0,00	0,00	0,00	0,00	0,00	0,00	
						0,00	0,00	0,00	0,00	0,00	0,00	0,00	0,00	
						0,00	0,00	0,00	0,00	0,00	0,00	0,00	0,00	

							0,00	0,00	0,00	0,00	0,00	0,00	0,00	0,00	
	PAA070	**Da Regione:**					**100.678.367,89**	**0,00**	**16.241.236,00**	**3.782.188,60**	**-318.453,63**	**112.818.961,66**	**159.758.153,01**	**169.776.631,27**	**112.818.961,66**
		... assegnati in data antecedente al 01/01/2021	misto			misti	98.609.633,24	0,00	0,00	3.748.857,20	-318.453,63	94.542.322,41	157.755.121,08	169.637.030,82	
		... assegnati a partire dall' 01/01/2021 (dettagliare):					**2.068.734,65**	**0,00**	**16.241.236,00**	**33.331,40**	**0,00**	**18.276.639,25**	**2.003.031,93**	**139.600,45**	
		INV 1-11250_x000D_	indistinto_x000D_	2021_x000D_		arredi_x000D_	862,38	0,00	0,00	132,68	0,00	729,70	1.061,40	1.061,40	
		FURGONE PER SERD INV 1-28113_x000D_	vincolato_x000D_ _x000D_	2021_x000D_		automezzi_x000D_	15.940,25	0,00	0,00	6.376,10	0,00	9.564,15	25.504,40	25.504,40	
		REPOSITORY INV 6-18464_x000D_	vincolato_x000D_	2021_x000D_		software_x000D_	47.580,00	0,00	0,00	15.860,00	0,00	31.720,00	79.300,00	79.300,00	
		PROGETTO AUTISMO_x000D_	vincolato_x000D_	2021_x000D_		arredi_x000D_	0,00	0,00	0,00	2.272,62	0,00	-2.272,62	3.940,36	3.940,36	
		ANAGRAFE VETERINARIA 2020_x000D_	vincolato_x000D_	2021_x000D_		altri beni_x000D_	13.794,36	0,00	0,00	5.250,84	0,00	8.543,52	21.590,95	21.590,95	
		ANAGRAFE VETERINARIA 2021_x000D_ 1-26288	vincolato_x000D_	2021_x000D_		altri beni_x000D_	557,66	0,00	0,00	159,33	0,00	398,33	796,66	796,66	
		POLIAMBULATORIO IVREA	vincolata	2022	DGR 258-20424 5/5/09	fabbricati	1.840.838,16	0,00	0,00	0,00	0,00	1.840.838,16	1.840.838,16	0,00	
		AMBULATORI VETERINARI SOCIALI	vincolata	2022	DD 2552 21/12/22	misti	30.000,00	0,00	0,00	3.279,83	0,00	26.720,17	30.000,00	7.406,68	
		POLIAMBULATORIO IVREA	vincolata	2022	DGR 258-20424 5/5/09	fabbricati	119.161,84	0,00	0,00	0,00	0,00	119.161,84	0,00	0,00	
		CASA COMUNITA' CAVAGNOLO EX ART 20	vincolata	2023	DGR 1/7297/23	fabbricati	0,00	0,00	3.040.000,00	0,00	0,00	3.040.000,00	0,00	0,00	
		RIORDINO OSPEDALE CHIVASSO	vincolata	2023	DGR 1/7297/23	fabbricati	0,00	0,00	2.850.000,00	0,00	0,00	2.850.000,00	0,00	0,00	
		RIFACIMENTO MONTANTI ELETTRICI P.O. IVREA	vincolata	2023	DD 1730	fabbricati	0,00	0,00	1.500.000,00	0,00	0,00	1.500.000,00	0,00	0,00	
		ADEGUAM IMPIANTI ELETTRICI P.O. CIRIE'	vincolata	2023	DD 1730	fabbricati	0,00	0,00	2.500.000,00	0,00	0,00	2.500.000,00	0,00	0,00	
		RIFACIMENTO NUOVO OSPEDALE IVREA	vincolata	2023	DGR 45-7758	fabbricati	0,00	0,00	6.351.236,00	0,00	0,00	6.351.236,00	0,00	0,00	
							0,00	0,00	0,00	0,00	0,00	0,00	0,00	0,00	
							0,00	0,00	0,00	0,00	0,00	0,00	0,00	0,00	
							0,00	0,00	0,00	0,00	0,00	0,00	0,00	0,00	
							0,00	0,00	0,00	0,00	0,00	0,00	0,00	0,00	
							0,00	0,00	0,00	0,00	0,00	0,00	0,00	0,00	
							0,00	0,00	0,00	0,00	0,00	0,00	0,00	0,00	
							0,00	0,00	0,00	0,00	0,00	0,00	0,00	0,00	
							0,00	0,00	0,00	0,00	0,00	0,00	0,00	0,00	
							0,00	0,00	0,00	0,00	0,00	0,00	0,00	0,00	
							0,00	0,00	0,00	0,00	0,00	0,00	0,00	0,00	
							0,00	0,00	0,00	0,00	0,00	0,00	0,00	0,00	
							0,00	0,00	0,00	0,00	0,00	0,00	0,00	0,00	
							0,00	0,00	0,00	0,00	0,00	0,00	0,00	0,00	
							0,00	0,00	0,00	0,00	0,00	0,00	0,00	0,00	
							0,00	0,00	0,00	0,00	0,00	0,00	0,00	0,00	
							0,00	0,00	0,00	0,00	0,00	0,00	0,00	0,00	
							0,00	0,00	0,00	0,00	0,00	0,00	0,00	0,00	
							0,00	0,00	0,00	0,00	0,00	0,00	0,00	0,00	
							0,00	0,00	0,00	0,00	0,00	0,00	0,00	0,00	
							0,00	0,00	0,00	0,00	0,00	0,00	0,00	0,00	
							0,00	0,00	0,00	0,00	0,00	0,00	0,00	0,00	
							0,00	0,00	0,00	0,00	0,00	0,00	0,00	0,00	
							0,00	0,00	0,00	0,00	0,00	0,00	0,00	0,00	
							0,00	0,00	0,00	0,00	0,00	0,00	0,00	0,00	
							0,00	0,00	0,00	0,00	0,00	0,00	0,00	0,00	
							0,00	0,00	0,00	0,00	0,00	0,00	0,00	0,00	
							0,00	0,00	0,00	0,00	0,00	0,00	0,00	0,00	
							0,00	0,00	0,00	0,00	0,00	0,00	0,00	0,00	
							0,00	0,00	0,00	0,00	0,00	0,00	0,00	0,00	
							0,00	0,00	0,00	0,00	0,00	0,00	0,00	0,00	
							0,00	0,00	0,00	0,00	0,00	0,00	0,00	0,00	
							0,00	0,00	0,00	0,00	0,00	0,00	0,00	0,00	
							0,00	0,00	0,00	0,00	0,00	0,00	0,00	0,00	
							0,00	0,00	0,00	0,00	0,00	0,00	0,00	0,00	
							0,00	0,00	0,00	0,00	0,00	0,00	0,00	0,00	
							0,00	0,00	0,00	0,00	0,00	0,00	0,00	0,00	
							0,00	0,00	0,00	0,00	0,00	0,00	0,00	0,00	
							0,00	0,00	0,00	0,00	0,00	0,00	0,00	0,00	
							0,00	0,00	0,00	0,00	0,00	0,00	0,00	0,00	
							0,00	0,00	0,00	0,00	0,00	0,00	0,00	0,00	
							0,00	0,00	0,00	0,00	0,00	0,00	0,00	0,00	

							0,00	0,00	0,00	0,00	0,00	0,00	0,00	0,00	
							0,00	0,00	0,00	0,00	0,00	0,00	0,00	0,00	
							0,00	0,00	0,00	0,00	0,00	0,00	0,00	0,00	
							0,00	0,00	0,00	0,00	0,00	0,00	0,00	0,00	
							0,00	0,00	0,00	0,00	0,00	0,00	0,00	0,00	
							0,00	0,00	0,00	0,00	0,00	0,00	0,00	0,00	
							0,00	0,00	0,00	0,00	0,00	0,00	0,00	0,00	
							0,00	0,00	0,00	0,00	0,00	0,00	0,00	0,00	
							0,00	0,00	0,00	0,00	0,00	0,00	0,00	0,00	
							0,00	0,00	0,00	0,00	0,00	0,00	0,00	0,00	
							0,00	0,00	0,00	0,00	0,00	0,00	0,00	0,00	
							0,00	0,00	0,00	0,00	0,00	0,00	0,00	0,00	
							0,00	0,00	0,00	0,00	0,00	0,00	0,00	0,00	
							0,00	0,00	0,00	0,00	0,00	0,00	0,00	0,00	
							0,00	0,00	0,00	0,00	0,00	0,00	0,00	0,00	
							0,00	0,00	0,00	0,00	0,00	0,00	0,00	0,00	
							0,00	0,00	0,00	0,00	0,00	0,00	0,00	0,00	
							0,00	0,00	0,00	0,00	0,00	0,00	0,00	0,00	
							0,00	0,00	0,00	0,00	0,00	0,00	0,00	0,00	
							0,00	0,00	0,00	0,00	0,00	0,00	0,00	0,00	
							0,00	0,00	0,00	0,00	0,00	0,00	0,00	0,00	
							0,00	0,00	0,00	0,00	0,00	0,00	0,00	0,00	
							0,00	0,00	0,00	0,00	0,00	0,00	0,00	0,00	
	PAA080	**Da altri soggetti pubblici:**					**6.993.305,65**	**0,00**	**50.000,00**	**772.784,50**	**-16.041,68**	**6.254.479,47**	**17.107.638,27**	**15.806.374,83**	**6.254.479,47**
		... assegnati in data antecedente al 01/01/2021	indistinto			misti	6.554.553,95	0,00	0,00	770.753,20	-16.041,68	5.767.759,07	16.612.301,93	15.791.566,49	
		... assegnati a partire dall' 01/01/2021 (dettagliare):					**438.751,70**	**0,00**	**50.000,00**	**2.031,30**	**0,00**	**486.720,40**	**495.336,34**	**14.808,34**	
		BANCA INTESA SAN PAOLO PER PO CHIVASSO_x000D_	vincolato_x000D_	2021		attrezzature san_x000D_	333.475,00	0,00	0,00	0,00	0,00	333.475,00	333.475,00	0,00	
		CONTRIBUTI DA PRIVATI PER HOSPICE LANZO_x000D_	vincolato_x000D_	2021		misti	60.000,00	0,00	0,00	0,00	0,00	60.000,00	60.000,00	0,00	
		DONAZIONI DA PRIVATI PER COVID_x000D_	indistinto_x000D_	2021		misti	0,00	0,00	0,00	0,00	0,00	0,00	4.553,34	4.553,34	
		BANCA INTESA SAN PAOLO PER P.O. CHIVASSO	vincolato	2022		attrezzature san	37.053,00	0,00	0,00	0,00	0,00	37.053,00	37.053,00	0,00	
		DONAZIONI DA PRIVATI	indistinto	2022		misti	8.223,70	0,00	0,00	2.031,30	0,00	6.192,40	10.255,00	10.255,00	
		DONAZIONI DA PRIVATI	indistinto	2023		misti	0,00	0,00	50.000,00	0,00	0,00	50.000,00	50.000,00	0,00	
							0,00	0,00	0,00	0,00	0,00	0,00	0,00	0,00	
							0,00	0,00	0,00	0,00	0,00	0,00	0,00	0,00	
							0,00	0,00	0,00	0,00	0,00	0,00	0,00	0,00	
							0,00	0,00	0,00	0,00	0,00	0,00	0,00	0,00	
							0,00	0,00	0,00	0,00	0,00	0,00	0,00	0,00	
							0,00	0,00	0,00	0,00	0,00	0,00	0,00	0,00	
							0,00	0,00	0,00	0,00	0,00	0,00	0,00	0,00	
							0,00	0,00	0,00	0,00	0,00	0,00	0,00	0,00	
							0,00	0,00	0,00	0,00	0,00	0,00	0,00	0,00	
							0,00	0,00	0,00	0,00	0,00	0,00	0,00	0,00	
							0,00	0,00	0,00	0,00	0,00	0,00	0,00	0,00	
							0,00	0,00	0,00	0,00	0,00	0,00	0,00	0,00	
							0,00	0,00	0,00	0,00	0,00	0,00	0,00	0,00	
							0,00	0,00	0,00	0,00	0,00	0,00	0,00	0,00	
							0,00	0,00	0,00	0,00	0,00	0,00	0,00	0,00	
							0,00	0,00	0,00	0,00	0,00	0,00	0,00	0,00	
							0,00	0,00	0,00	0,00	0,00	0,00	0,00	0,00	
							0,00	0,00	0,00	0,00	0,00	0,00	0,00	0,00	
							0,00	0,00	0,00	0,00	0,00	0,00	0,00	0,00	
							0,00	0,00	0,00	0,00	0,00	0,00	0,00	0,00	
							0,00	0,00	0,00	0,00	0,00	0,00	0,00	0,00	
							0,00	0,00	0,00	0,00	0,00	0,00	0,00	0,00	
							0,00	0,00	0,00	0,00	0,00	0,00	0,00	0,00	
							0,00	0,00	0,00	0,00	0,00	0,00	0,00	0,00	
							0,00	0,00	0,00	0,00	0,00	0,00	0,00	0,00	
							0,00	0,00	0,00	0,00	0,00	0,00	0,00	0,00	
							0,00	0,00	0,00	0,00	0,00	0,00	0,00	0,00	
							0,00	0,00	0,00	0,00	0,00	0,00	0,00	0,00	

							0,00	0,00	0,00	0,00	0,00	0,00	0,00	0,00	
							0,00	0,00	0,00	0,00	0,00	0,00	0,00	0,00	
							0,00	0,00	0,00	0,00	0,00	0,00	0,00	0,00	
							0,00	0,00	0,00	0,00	0,00	0,00	0,00	0,00	
							0,00	0,00	0,00	0,00	0,00	0,00	0,00	0,00	
	PAA090	**Per investimenti da rettifica contributi in conto esercizio:**					**1.721.957,73**	**0,00**	**1.923.812,13**	**820.924,68**	**0,00**	**2.824.845,18**	**10.602.898,25**	**10.602.898,25**	**2.824.845,18**
		... assegnati in data antecedente al 01/01/2021					603.258,74	0,00	0,00	298.092,76	0,00	305.165,98	6.972.297,44	6.972.297,44	
		... assegnati a partire dall' 01/01/2021 (dettagliare):					**1.118.698,99**	**0,00**	**1.923.812,13**	**522.831,92**	**0,00**	**2.519.679,20**	**3.630.600,81**	**3.630.600,81**	
			indistinto_x000D_	2021_x000D_		software_x000D_	101.931,00	0,00	0,00	33.977,00	0,00	67.954,00	170.214,40	170.214,40	
			indistinto_x000D_	2021_x000D_		impianti_x000D_	113.634,86	0,00	0,00	17.482,30	0,00	96.152,56	139.858,32	139.858,32	
			indistinto_x000D_	2021_x000D_		attrezzature san_x000D_	347.684,97	0,00	0,00	99.338,61	0,00	248.346,36	500.506,51	500.506,51	
			indistinto_x000D_	2021_x000D_		arredi_x000D_	53.982,32	0,00	0,00	8.305,02	0,00	45.677,30	213.606,94	213.606,94	
			indistinto_x000D_	2021_x000D_		automezzi_x000D_	3.000,43	0,00	0,00	1.200,18	0,00	1.800,25	4.800,70	4.800,70	
			indistinto_x000D_	2021_x000D_		altri beni_x000D_	71.558,24	0,00	0,00	20.445,24	0,00	51.113,00	131.833,05	131.833,05	
			indistinto	2022		software	55.098,28	0,00	0,00	13.774,56	0,00	41.323,72	69.959,64	69.959,64	
			indistinto	2022		impianti	57.923,43	0,00	0,00	7.723,11	0,00	50.200,32	61.785,00	61.785,00	
			indistinto	2022		attrezzature san	196.062,47	0,00	0,00	43.569,46	0,00	152.493,01	219.908,54	219.908,54	
			indistinto	2022		arredi	11.337,85	0,00	0,00	1.511,72	0,00	9.826,13	56.904,80	56.904,80	
			indistinto	2022		altri beni	106.485,14	0,00	0,00	23.663,36	0,00	82.821,78	137.410,78	137.410,78	
			indistinto	2023		software	0,00	0,00	324.312,60	65.916,60	0,00	258.396,00	324.312,60	324.312,60	
			indistinto	2023		impianti	0,00	0,00	897.408,30	13.874,58	0,00	883.533,72	897.408,30	897.408,30	
			indistinto	2023		attrezzature san	0,00	0,00	453.134,12	48.201,23	0,00	404.932,89	453.134,12	453.134,12	
			indistinto	2023		arredi	0,00	0,00	95.311,15	81.364,22	0,00	13.946,93	95.311,15	95.311,15	
			indistinto	2023		altri beni	0,00	0,00	153.645,96	42.484,73	0,00	111.161,23	153.645,96	153.645,96	
							0,00	0,00	0,00	0,00	0,00	0,00	0,00	0,00	
							0,00	0,00	0,00	0,00	0,00	0,00	0,00	0,00	
							0,00	0,00	0,00	0,00	0,00	0,00	0,00	0,00	
							0,00	0,00	0,00	0,00	0,00	0,00	0,00	0,00	
							0,00	0,00	0,00	0,00	0,00	0,00	0,00	0,00	
							0,00	0,00	0,00	0,00	0,00	0,00	0,00	0,00	
							0,00	0,00	0,00	0,00	0,00	0,00	0,00	0,00	
							0,00	0,00	0,00	0,00	0,00	0,00	0,00	0,00	
							0,00	0,00	0,00	0,00	0,00	0,00	0,00	0,00	
							0,00	0,00	0,00	0,00	0,00	0,00	0,00	0,00	
							0,00	0,00	0,00	0,00	0,00	0,00	0,00	0,00	
							0,00	0,00	0,00	0,00	0,00	0,00	0,00	0,00	
							0,00	0,00	0,00	0,00	0,00	0,00	0,00	0,00	
							0,00	0,00	0,00	0,00	0,00	0,00	0,00	0,00	
							0,00	0,00	0,00	0,00	0,00	0,00	0,00	0,00	
							0,00	0,00	0,00	0,00	0,00	0,00	0,00	0,00	
							0,00	0,00	0,00	0,00	0,00	0,00	0,00	0,00	
							0,00	0,00	0,00	0,00	0,00	0,00	0,00	0,00	
							0,00	0,00	0,00	0,00	0,00	0,00	0,00	0,00	
							0,00	0,00	0,00	0,00	0,00	0,00	0,00	0,00	
							0,00	0,00	0,00	0,00	0,00	0,00	0,00	0,00	
							0,00	0,00	0,00	0,00	0,00	0,00	0,00	0,00	
							0,00	0,00	0,00	0,00	0,00	0,00	0,00	0,00	
							0,00	0,00	0,00	0,00	0,00	0,00	0,00	0,00	
							0,00	0,00	0,00	0,00	0,00	0,00	0,00	0,00	
							0,00	0,00	0,00	0,00	0,00	0,00	0,00	0,00	
							0,00	0,00	0,00	0,00	0,00	0,00	0,00	0,00	
							0,00	0,00	0,00	0,00	0,00	0,00	0,00	0,00	
							0,00	0,00	0,00	0,00	0,00	0,00	0,00	0,00	
							0,00	0,00	0,00	0,00	0,00	0,00	0,00	0,00	
							0,00	0,00	0,00	0,00	0,00	0,00	0,00	0,00	
							0,00	0,00	0,00	0,00	0,00	0,00	0,00	0,00	
							0,00	0,00	0,00	0,00	0,00	0,00	0,00	0,00	
							0,00	0,00	0,00	0,00	0,00	0,00	0,00	0,00	
							0,00	0,00	0,00	0,00	0,00	0,00	0,00	0,00	
							0,00	0,00	0,00	0,00	0,00	0,00	0,00	0,00	

								0,00	0,00	0,00	0,00	0,00	0,00	0,00	0,00	
								0,00	0,00	0,00	0,00	0,00	0,00	0,00	0,00	
								0,00	0,00	0,00	0,00	0,00	0,00	0,00	0,00	
								0,00	0,00	0,00	0,00	0,00	0,00	0,00	0,00	
								0,00	0,00	0,00	0,00	0,00	0,00	0,00	0,00	
								0,00	0,00	0,00	0,00	0,00	0,00	0,00	0,00	
								0,00	0,00	0,00	0,00	0,00	0,00	0,00	0,00	
								0,00	0,00	0,00	0,00	0,00	0,00	0,00	0,00	
								0,00	0,00	0,00	0,00	0,00	0,00	0,00	0,00	
								0,00	0,00	0,00	0,00	0,00	0,00	0,00	0,00	
								0,00	0,00	0,00	0,00	0,00	0,00	0,00	0,00	
								0,00	0,00	0,00	0,00	0,00	0,00	0,00	0,00	
								0,00	0,00	0,00	0,00	0,00	0,00	0,00	0,00	
								0,00	0,00	0,00	0,00	0,00	0,00	0,00	0,00	
								0,00	0,00	0,00	0,00	0,00	0,00	0,00	0,00	
								0,00	0,00	0,00	0,00	0,00	0,00	0,00	0,00	
								0,00	0,00	0,00	0,00	0,00	0,00	0,00	0,00	
								0,00	0,00	0,00	0,00	0,00	0,00	0,00	0,00	
								0,00	0,00	0,00	0,00	0,00	0,00	0,00	0,00	
								0,00	0,00	0,00	0,00	0,00	0,00	0,00	0,00	
								0,00	0,00	0,00	0,00	0,00	0,00	0,00	0,00	
								0,00	0,00	0,00	0,00	0,00	0,00	0,00	0,00	
								0,00	0,00	0,00	0,00	0,00	0,00	0,00	0,00	
								0,00	0,00	0,00	0,00	0,00	0,00	0,00	0,00	
								0,00	0,00	0,00	0,00	0,00	0,00	0,00	0,00	
								0,00	0,00	0,00	0,00	0,00	0,00	0,00	0,00	
								0,00	0,00	0,00	0,00	0,00	0,00	0,00	0,00	
								0,00	0,00	0,00	0,00	0,00	0,00	0,00	0,00	
								0,00	0,00	0,00	0,00	0,00	0,00	0,00	0,00	
								0,00	0,00	0,00	0,00	0,00	0,00	0,00	0,00	
								0,00	0,00	0,00	0,00	0,00	0,00	0,00	0,00	
								0,00	0,00	0,00	0,00	0,00	0,00	0,00	0,00	
								0,00	0,00	0,00	0,00	0,00	0,00	0,00	0,00	
								0,00	0,00	0,00	0,00	0,00	0,00	0,00	0,00	
								0,00	0,00	0,00	0,00	0,00	0,00	0,00	0,00	
								0,00	0,00	0,00	0,00	0,00	0,00	0,00	0,00	
								0,00	0,00	0,00	0,00	0,00	0,00	0,00	0,00	
								0,00	0,00	0,00	0,00	0,00	0,00	0,00	0,00	
								0,00	0,00	0,00	0,00	0,00	0,00	0,00	0,00	
								0,00	0,00	0,00	0,00	0,00	0,00	0,00	0,00	
								0,00	0,00	0,00	0,00	0,00	0,00	0,00	0,00	
								0,00	0,00	0,00	0,00	0,00	0,00	0,00	0,00	
								0,00	0,00	0,00	0,00	0,00	0,00	0,00	0,00	
								0,00	0,00	0,00	0,00	0,00	0,00	0,00	0,00	
		Totale Finanziamenti per investimenti						**172.540.596,43**	**0,00**	**18.363.449,13**	**7.466.785,52**	**-1.671.202,27**	**181.766.057,77**	**258.217.228,99**	**265.133.404,22**	**181.766.057,77**
		Controllo						**172.540.596,43**								
		Differenza						**0,00**								
	Commento generale															

rollo **Differenza**
0,00
0,00

0,00

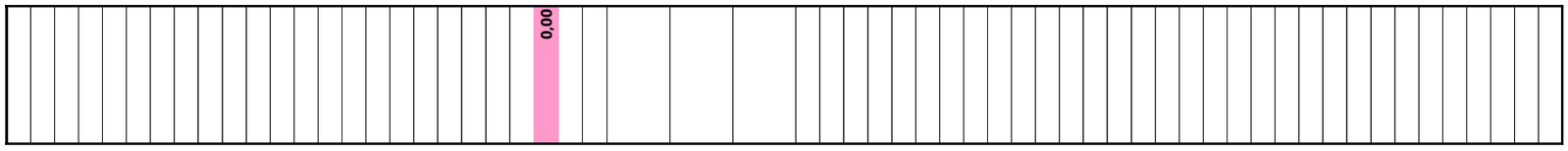
0,00

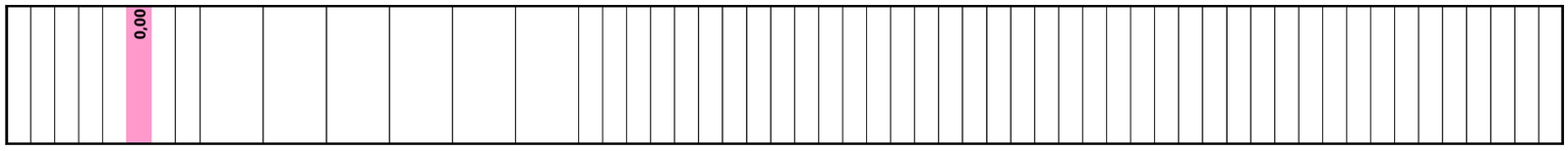
0,00

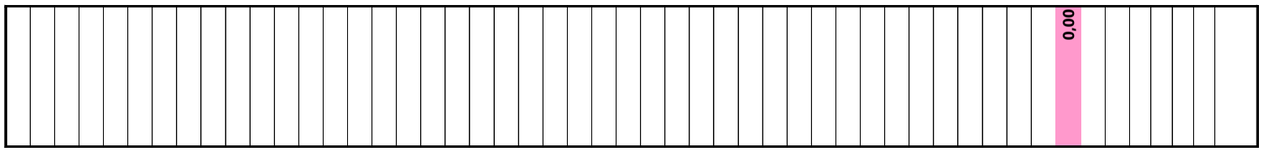
0,00

	11.34 Dettaglio riserve da plusvalenze da reinvestire				
		ESERCIZI PRECEDENTI			
	DETTAGLIO RISERVE DA PLUSVALENZE DA REINVESTIRE	**Valore al 31/12/2020 e precedenti**	**Valore al 31/12/2021**	**Valore al 31/12/2022 (Valore iniziale)**	**Valore finale**
	Valore iniziale	44.058,15	44.058,15	44.058,15	**44.058,15**
	Incrementi	0,00	0,00	0,00	0,00
	Utilizzi	0,00	0,00	0,00	0,00
	Valore finale	44.058,15	44.058,15	44.058,15	44.058,15
	Controllo			**44.058,15**	**44.058,15**
	Differenza			**0,00**	**0,00**
	Puntamenti celle G4 e F8 = consuntivo Anno Precedente				
	Puntamenti celle G8 = consuntivo Anno in corso				
	Commento generale				

		11.35 Dettaglio contributi da reinvestire				
			ESERCIZI PRECEDENTI			
		DETTAGLIO CONTRIBUTI DA REINVESTIRE	**Valore al 31/12/2020 e precedenti**	**Valore al 31/12/2021**	**Valore al 31/12/2022 (Valore iniziale)**	**Valore finale**
		Valore iniziale	0,00	0,00	0,00	0,00
		Incrementi	0,00	0,00	0,00	0,00
		Utilizzi	0,00	0,00	0,00	0,00
		Valore finale	0,00	0,00	0,00	0,00
		Controllo				**0,00**
		Differenza				**0,00**
		Commento (ove ritenuto necessario):				
		PN01 - Donazioni e lasciti vincolati ad investimenti				
	PN01 - NO	Nell'esercizio non sono state rilevate donazioni e lasciti vincolati ad investimenti.				
	PN01 - SI	Nell'esercizio sono state rilevate donazioni e lasciti vincolati ad investimenti, erogati da .. per l'acquisto di [SPECIFICARE IMPORTO, SOGGETTO EROGATORE E TIPOLOGIA DI BENI ACQUISITI]				
		PN02 - Fondo di dotazione				
	PN02 - NO	Il fondo di dotazione non ha subito variazioni rispetto all'esercizio precedente.				
	PN02 - SI	Il fondo di dotazione ha subito variazioni rispetto all'esercizio precedente [SPECIFICARE IMPORTO E MOTIVAZIONE VARIAZIONE].				
		Altre informazioni relative al patrimonio netto				
			Caso presente in azienda?		**Se Si,**	
		Informazione	**NO**	**SI**	**Illustrare**	
	PN03 - Altro.	Esistono altre informazioni che si ritiene necessario fornire per soddisfare la regola generale secondo cui "Se le informazioni richieste da specifiche disposizioni di legge non sono sufficienti a dare una rappresentazione veritiera e corretta, si devono fornire le informazioni complementari necessarie allo scopo" (art 2423 cc)?				
	Commento					
	Commento generale					

		12.36 Consistenza e movimentazioni dei Fondi rischi e oneri							
	CODICE MOD. SP	**FONDO RISCHI E ONERI**	**Consistenza iniziale**	**Accantonamenti dell'esercizio**	**Riclassifiche dell'esercizio**	**Utilizzi**	**Valore finale**	**Cont rollo Valore Contabile da SP MIN 31.12.2023**	**Differenza**
	PBA000	**FONDI PER IMPOSTE, ANCHE DIFFERITE**	0,00	0,00	0,00	0,00	0,00	**0,00**	**0,00**
	PBA010	**FONDI PER RISCHI:**	**20.693.974,97**	**337.243,40**	**363.652,00**	**2.494.886,27**	**18.899.984,10**	**18.899.984,10**	**0,00**
	PBA020	Fondo rischi per cause civili e oneri processuali	12.897.511,60	299.819,15	0,00	1.736.821,14	11.460.509,61	**11.460.509,61**	**0,00**
	PBA030	Fondo rischi per contenzioso personale dipendente	768.033,54	0,00	0,00	24.808,97	743.224,57	**743.224,57**	**0,00**
	PBA040	Fondo rischi connessi all'acquisto di prestazioni sanitarie da privato	5.796.727,71	0,00	363.652,00	730.448,01	5.429.931,70	**5.429.931,70**	**0,00**
	PBA050	Fondo rischi per copertura diretta dei rischi (autoassicurazione)	0,00	0,00	0,00	0,00	0,00	**0,00**	**0,00**
	PBA051	Fondo rischi per franchigia assicurativa		0,00	0,00	0,00	0,00	**0,00**	**0,00**
	PBA052	Fondo rischi per interessi di mora		37.424,25	559.700,72	2.808,15	594.316,82	**594.316,82**	**0,00**
	PBA060	Altri fondi rischi	1.231.702,12	0,00	-559.700,72	0,00	672.001,40	**672.001,40**	**0,00**
	PBA070	**FONDI DA DISTRIBUIRE:**	**0,00**	**0,00**	**0,00**	**0,00**	**0,00**	**0,00**	**0,00**
	PBA080	FSR indistinto da distribuire	0,00	0,00	0,00	0,00	0,00	**0,00**	**0,00**
	PBA090	FSR vincolato da distribuire	0,00	0,00	0,00	0,00	0,00	**0,00**	**0,00**
	PBA100	Fondo per ripiano disavanzi pregressi	0,00	0,00	0,00	0,00	0,00	**0,00**	**0,00**
	PBA110	Fondo finanziamento sanitario aggiuntivo corrente LEA	0,00	0,00	0,00	0,00	0,00	**0,00**	**0,00**
	PBA120	Fondo finanziamento sanitario aggiuntivo corrente extra LEA	0,00	0,00	0,00	0,00	0,00	**0,00**	**0,00**
	PBA130	Fondo finanziamento per ricerca	0,00	0,00	0,00	0,00	0,00	**0,00**	**0,00**
	PBA140	Fondo finanziamento per investimenti	0,00	0,00	0,00	0,00	0,00	**0,00**	**0,00**
	PBA141	Fondo finanziamento sanitario aggiuntivo corrente (extra fondo) - Risorse aggiuntive da bilancio regionale a titolo di copertura extra LEA	0,00	0,00	0,00	0,00	0,00	**0,00**	**0,00**
	PBA150	**QUOTE INUTILIZZATE CONTRIBUTI:**	**15.968.804,49**	**6.172.031,13**	**0,00**	**13.657.022,27**	**8.483.813,35**	**8.483.813,35**	**0,00**
	PBA151	Quote inutilizzate contributi da Regione o Prov. Aut. per quota F.S. indistinto finalizzato	8.615.180,74	3.697.742,61	0,00	8.162.303,40	4.150.619,95	**4.150.619,95**	**0,00**
	PBA160	Quote inutilizzate contributi da Regione o Prov. Aut. per quota F.S. vincolato	4.702.778,70	1.271.548,90	0,00	4.125.335,80	1.848.991,80	**1.848.991,80**	**0,00**
	PBA170	Quote inutilizzate contributi vincolati da soggetti pubblici (extra fondo)	2.648.322,06	1.202.739,62	0,00	1.369.383,07	2.481.678,61	**2.481.678,61**	**0,00**
	PBA180	Quote inutilizzate contributi per ricerca	0,00	0,00	0,00	0,00	0,00	**0,00**	**0,00**
	PBA190	Quote inutilizzate contributi vincolati da privati	2.522,99	0,00	0,00	0,00	2.522,99	**2.522,99**	**0,00**
	PBA200	**ALTRI FONDI PER ONERI E SPESE:**	**15.538.136,56**	**7.159.110,74**	**3.946.239,67**	**0,00**	**26.643.486,97**	**26.643.486,97**	**0,00**
	PBA210	Fondi integrativi pensione	0,00	0,00	0,00	0,00	0,00	**0,00**	**0,00**
	PBA230	Fondo rinnovi contrattuali personale dipendente	6.458.416,82	3.447.081,99	1.824.124,91	0,00	11.729.623,72	**11.729.623,72**	**0,00**
	PBA240	Fondo rinnovi convenzioni MMG - PLS - MCA	7.327.944,32	2.473.243,18	1.886.012,38	0,00	11.687.199,88	**11.687.199,88**	**0,00**
	PBA250	Fondo rinnovi convenzioni Medici SUMAI	844.703,61	328.465,70	236.102,38	0,00	1.409.271,69	**1.409.271,69**	**0,00**
	PBA260	Altri fondi per oneri e spese	907.071,81	0,00	0,00	0,00	907.071,81	**907.071,81**	**0,00**
	PBA270	Altri fondi per Incentivi per funzioni tecniche Art. 113 D.Lgs. 50/2016	0,00	910.319,87	0,00	0,00	910.319,87	**910.319,87**	**0,00**
		TOTALE FONDI RISCHI E ONERI	**52.200.916,02**	**13.668.385,27**	**4.309.891,67**	**16.151.908,54**	**54.027.284,42**	**54.027.284,42**	**0,00**
		Controllo	**52.200.916,02**	**13.668.385,27**					
		Differenza	**0,00**	**0,00**					
		Cella a compilazione manuale esclusiva GSA							
	Commento generale								

12.37 Dettaglio movimentazioni quota inutilizzata contributi da Regione o P.A. per quota F.S.R. vincolato ed indistinto finalizzato

DETTAGLIO QUOTE INUTILIZZATE CONTRIBUTI	ASSEGNAZIONE INIZIALE CONTRIBUTO		Tipologia	UTILIZZI e COSTI				FONDO AL 31/12/2023	Cont rollo	
				Imp orto					Valore Contabile da SP MIN 31.12.2023	Differenza
	Esercizio	Importo contributo		Esercizio 2020 e precedenti	Esercizio 2021	Esercizio 2022	Esercizio 2023			
	2023		B.1) Acquisti di beni	0,00	0,00	0,00	11.400.717,73			
			B.2) Acquisti di servizi sanitari	0,00	0,00	0,00	8.782.262,41			
Quote inutilizzate			B.3) Acquisti di servizi non sanitari	0,00	0,00	0,00	0,00			
contributi da Regione			B.6) Costi del personale	0,00	0,00	0,00	0,00			
o Prov. Aut.			Altri costi (dettagliare):							
per quota				0,00	0,00	0,00	0,00			
(*) FSR vincolato ed indistinto finalizzato				0,00	0,00	0,00	0,00			
				0,00	0,00	0,00	0,00			
				0,00	0,00	0,00	0,00			
				0,00	0,00	0,00	0,00			
				0,00	0,00	0,00	0,00			
		21.454.529,04	**Totale**	0,00	0,00	0,00	20.182.980,14	1.271.548,90		
	2022		B.1) Acquisti di beni	0,00	0,00	5.606.657,38	2.145.616,13			
			B.2) Acquisti di servizi sanitari	0,00	0,00	6.453.679,55	1.901.110,57			
			B.3) Acquisti di servizi non sanitari	0,00	0,00	0,00	0,00			
			B.6) Costi del personale	0,00	0,00	0,00	0,00			
			Altri costi	0,00	0,00	0,00	78.609,31			
		16.107.063,63	**Totale**	0,00	0,00	12.060.336,93	4.125.336,01	-78.609,31		
	2021 e precedenti		B.1) Acquisti di beni	19.483.543,00	2.836.927,82	0,00	0,00			
			B.2) Acquisti di servizi sanitari	103.655.678,00	7.837.526,08	0,00	0,00			
			B.3) Acquisti di servizi non sanitari	1.779.169,00	0,00	0,00	0,00			
			B.6) Costi del personale	5.752.173,00	85.467,80	5.978,00	0,00			
			Altri costi	758.019,00	1.246.975,82	0,00	0,00			
		144.097.509,73	**Totale**	131.428.582,00	12.006.897,52	5.978,00	0,00	656.052,21		
	TOTALE VINCOLATO	**181.659.102,40**	**TOTALE**	**131.428.582,00**	**12.006.897,52**	**12.066.314,93**	**24.308.316,15**	**1.848.991,80**	**1.848.991,80**	**0,00**
	2023		B.1) Acquisti di beni	0,00	0,00	0,00	1.753.107,80			
			B.2) Acquisti di servizi sanitari	0,00	0,00	0,00	0,00			
			B.3) Acquisti di servizi non sanitari	0,00	0,00	0,00	100.335,15			
			B.6) Costi del personale	0,00	0,00	0,00	23.786.879,56			
			Altri costi (dettagliare):							
						0,00	0,00			
						0,00	0,00			
		30.815.295,74	**Totale**	0,00	0,00	0,00	25.640.322,51	5.174.973,23		
	2022 e precedenti		B.1) Acquisti di beni	1.412.297,01	1.789.477,00	0,00	1.315.710,84			
			B.2) Acquisti di servizi sanitari	3.558.403,17	0,00	108.905,67	0,00			
			B.3) Acquisti di servizi non sanitari	0,00	102.416,66	43.349,66	75.301,72			
			B.6) Costi del personale	10.139.644,98	23.831.325,01	11.745.723,74	7.852.099,76			
			Altri costi	0,00	449.026,50	0,00	0,00			
						0,00	0,00			
						0,00	0,00			
		61.399.328,44	**Totale**	15.110.345,16	26.172.245,17	11.897.979,07	9.243.112,32	40.258.237,05		
	TOTALE INDISTINTO FINALIZZATO	**92.214.624,18**	**TOTALE**	**15.110.345,16**	**26.172.245,17**	**11.897.979,07**	**34.883.434,83**	**4.150.619,95**	**4.150.619,95**	**0,00**

12.38 Dettaglio movimentazioni quota inutilizzata contributi vincolati da soggetti pubblici (extra fondo)

DETTAGLIO QUOTE INUTILIZZATE CONTRIBUTI	ASSEGNAZIONE INIZIALE CONTRIBUTO		Tipologia	UTILIZZI e COSTI				FONDO AL 31/12/2023	Cont rollo	
				Imp orto					Valore Contabile da SP MIN 31.12.2023	Differenza
	Esercizio	Importo contributo		Esercizio 2020 e precedenti	Esercizio 2021	Esercizio 2022	Esercizio 2023			

		2023		B.1) Acquisti di beni	0,00	0,00	0,00	230.810,08			
				B.2) Acquisti di servizi sanitari	0,00	0,00	0,00	5.024.616,51			
	Quote inutilizzate			B.3) Acquisti di servizi non sanitari	0,00	0,00	0,00	1.995.011,78			
	contributi vincolati			B.6) Costi del personale	0,00	0,00	0,00	5.194.171,60			
	da soggetti			Altri costi (dettagliare):							
	pubblici				0,00	0,00	0,00	0,00			
	(extra fondo)				0,00	0,00	0,00	0,00			
					0,00	0,00	0,00	0,00			
					0,00	0,00	0,00	0,00			
					0,00	0,00	0,00	0,00			
					0,00	0,00	0,00	0,00			
			12.772.923,80	**Totale**	0,00	0,00	0,00	12.444.609,97	328.313,83		
		2022		B.1) Acquisti di beni	0,00	0,00	52.722,92	0,00			
				B.2) Acquisti di servizi sanitari	0,00	0,00	2.583.534,94	110,94			
				B.3) Acquisti di servizi non sanitari	0,00	0,00	99.970,49	0,00			
				B.6) Costi del personale	0,00	0,00	5.391.596,43	0,00			
				Altri costi	0,00	0,00	0,00	0,00			
			10.281.300,50	**Totale**	0,00	0,00	8.127.824,78	110,94	2.153.364,78		
		2021 e precedenti		B.1) Acquisti di beni	101.101,00	120.419,60	17.750,00	18.687,17			
				B.2) Acquisti di servizi sanitari	12.340.321,00	8.270.876,28	412.763,65	259.202,16			
				B.3) Acquisti di servizi non sanitari	384.136,00	0,00	0,00	0,00			
				B.6) Costi del personale	771.671,00	14.325.251,31	545.834,53	216.955,98			
				Altri costi	103.510,00	359.064,00	0,00	0,00			
			38.247.543,68	**Totale**	13.700.739,00	23.075.611,19	976.348,18	494.845,31	0,00		
		TOTALE	**61.301.767,98**	**TOTALE**	**13.700.739,00**	**23.075.611,19**	**9.104.172,96**	**12.939.566,22**	**2.481.678,61**	**2.481.678,61**	**0,00**
	12.39 Dettaglio movimentazioni quota inutilizzata contributi per ricerca										
	DETTAGLIO QUOTE INUTILIZZATE CONTRIBUTI	**ASSEGNAZIONE INIZIALE CONTRIBUTO**		**Tipologia**	**UTILIZZI**	**e**	**COSTI**		**FONDO AL 31/12/2023**	**Cont rollo**	
					Imp orto					**Valore Contabile da SP MIN 31.12.2023**	**Differenza**
		Esercizio	**Importo contributo**		**Esercizio 2020 e precedenti**	**Esercizio 2021**	**Esercizio 2022**	**Esercizio 2023**			
		2023		B.1) Acquisti di beni	0,00	0,00	0,00	0,00			
				B.2) Acquisti di servizi sanitari	0,00	0,00	0,00	0,00			
	Quote			B.3) Acquisti di servizi non sanitari	0,00	0,00	0,00	0,00			
	inutilizzate			B.6) Costi del personale	0,00	0,00	0,00	0,00			
	contributi			Altri costi (dettagliare):							
	per ricerca				0,00	0,00	0,00	0,00			
					0,00	0,00	0,00	0,00			
					0,00	0,00	0,00	0,00			
					0,00	0,00	0,00	0,00			
					0,00	0,00	0,00	0,00			
					0,00	0,00	0,00	0,00			
			0,00	**Totale**	0,00	0,00	0,00	0,00	0,00		
		2022		B.1) Acquisti di beni	0,00	0,00	0,00	0,00			
				B.2) Acquisti di servizi sanitari	0,00	0,00	0,00	0,00			
				B.3) Acquisti di servizi non sanitari	0,00	0,00	0,00	0,00			
				B.6) Costi del personale	0,00	0,00	0,00	0,00			
				Altri costi	0,00	0,00	0,00	0,00			
			0,00	**Totale**	0,00	0,00	0,00	0,00	0,00		
		2021 e precedenti		B.1) Acquisti di beni	0,00	0,00	0,00	0,00			
				B.2) Acquisti di servizi sanitari	0,00	0,00	0,00	0,00			
				B.3) Acquisti di servizi non sanitari	0,00	0,00	0,00	0,00			
				B.6) Costi del personale	0,00	0,00	0,00	0,00			
				Altri costi	0,00	0,00	0,00	0,00			
			0,00	**Totale**	0,00	0,00	0,00	0,00	0,00		
		TOTALE	**0,00**	**TOTALE**	**0,00**	**0,00**	**0,00**	**0,00**	**0,00**	**0,00**	**0,00**
	12.40 Dettaglio movimentazioni quota inutilizzata contributi vincolati da privati										
					UTILIZZI	**e**	**COSTI**			**Cont rollo**	

DETTAGLIO QUOTE INUTILIZZATE CONTRIBUTI	ASSEGNAZIONE INIZIALE CONTRIBUTO		Tipologia	Imp orto				FONDO AL 31/12/2023	Valore Contabile da SP MIN 31.12.2023	Differenza
	Esercizio	Importo contributo		Esercizio 2020 e precedenti	Esercizio 2021	Esercizio 2022	Esercizio 2023			
	2023		B.1) Acquisti di beni	0,00	0,00	0,00	0,00			
			B.2) Acquisti di servizi sanitari	0,00	0,00	0,00	0,00			
Quote			B.3) Acquisti di servizi non sanitari	0,00	0,00	0,00	0,00			
inutilizzate			B.6) Costi del personale	0,00	0,00	0,00	0,00			
contributi			Altri costi (dettagliare):							
vincolati				0,00	0,00	0,00	0,00			
da privati				0,00	0,00	0,00	0,00			
				0,00	0,00	0,00	0,00			
				0,00	0,00	0,00	0,00			
				0,00	0,00	0,00	0,00			
				0,00	0,00	0,00	0,00			
		0,00	**Totale**	0,00	0,00	0,00	0,00	0,00		
	2022		B.1) Acquisti di beni	0,00	0,00	0,00	0,00			
			B.2) Acquisti di servizi sanitari	0,00	0,00	0,00	0,00			
			B.3) Acquisti di servizi non sanitari	0,00	0,00	0,00	0,00			
			B.6) Costi del personale	0,00	0,00	0,00	0,00			
			Altri costi	0,00	0,00	0,00	0,00			
		0,00	**Totale**	0,00	0,00	0,00	0,00	0,00		
	2021 e precedenti		B.1) Acquisti di beni	22.742,25	0,00	0,00	0,00			
			B.2) Acquisti di servizi sanitari	148.310,00	0,00	0,00	0,00			
			B.3) Acquisti di servizi non sanitari	16.409,00	0,00	0,00	0,00			
			B.6) Costi del personale	56.691,00	0,00	0,00	0,00			
			Altri costi	15.817,00	0,00	0,00	0,00			
		262.492,24	**Totale**	259.969,25	0,00	0,00	0,00	2.522,99		
	TOTALE	**262.492,24**	**TOTALE**	**259.969,25**	**0,00**	**0,00**	**0,00**	**2.522,99**	**2.522,99**	**0,00**

Commento (ove ritenuto necessario):

Illustrazione dei criteri utilizzati per la determinazione dell'entità dei fondi, nonché degli estremi dei verbali del Collegio Sindacale come specificato nella seguente tabella.

Fondo	Criteri di determinazione	Estremi del verbale del Collegio Sindacale

Altre informazioni relative a fondi rischi e oneri.

	Informazione	Caso presente in azienda? NO	SI	Se SI, illustrare
FR01.	Con riferimento ai rischi per i quali è stato costituito un fondo, esiste la possibilità di subire perdite addizionali rispetto agli ammontari stanziati?	x		
FR02.	Esistono rischi probabili, a fronte dei quali non è stato costituito un apposito fondo per l'impossibilità di formulare stime attendibili? [INDICARE LE INFORMAZIONI UTILI PER LA COMPRENSIONE DELLA SITUAZIONE]	x		

FR03.	Esistono rischi (né generici, né remoti) a fronte dei quali non è stato costituito un apposito fondo perché solo possibili, anziché probabili? Da tali rischi potrebbero scaturire perdite significative? [INDICARE LE INFORMAZIONI UTILI PER LA COMPRENSIONE DELLA SITUAZIONE]		x									
FR04 - Altro.	Esistono altre informazioni che si ritiene necessario fornire per soddisfare la regola generale secondo cui, se le informazioni richieste da specifiche disposizioni di legge non sono sufficienti a dare una rappresentazione veritiera e corretta, si devono fornire le informazioni complementari necessarie allo scopo (art 2423 cc)?		x									
Commento generale												

13.41 Trattamento di fine rapporto

CODICE MOD. SP	TRATTAMENTO DI FINE RAPPORTO	Consistenza iniziale	Accantonamenti dell'esercizio	Utilizzi dell'esercizio (Valore iniziale)	Valore finale	Cont rollo Valore Contabile da SP MIN 31.12.2023	Differenza
PCA000	Fondo per premi operosità medici SUMAI	4.590.532,78	415.769,69	182.668,75	4.823.633,72	**4.823.633,72**	**0,00**
PCA010	Fondo per trattamento di fine rapporto dipendente	0,00	0,00	0,00	0,00	**0,00**	**0,00**
	TOTALE TRATTAMENTO DI FINE RAPPORTO	4.590.532,78	415.769,69	182.668,75	4.823.633,72	**4.823.633,72**	**0,00**
	Controllo	**4.590.532,78**	**415.769,69**				
	Differenza	**0,00**	**0,00**				

Commento (ove ritenuto necessario):

Illustrazione dei criteri utilizzati per la determinazione dell'entità dei fondi, come specificato nella seguente tabella.

Fondo	Criteri di determinazione

Altre informazioni relative a trattamento di fine rapporto.

	Informazione	Caso presente in azienda? NO	SI	Se SI, Illustrare
TR01 Altro.	Esistono altre informazioni che si ritiene necessario fornire per soddisfare la regola generale secondo cui "Se le informazioni richieste da specifiche disposizioni di legge non sono sufficienti a dare una rappresentazione veritiera e corretta, si devono fornire le informazioni complementari veritiera e corretta, si devono fornire le informazioni complementari necessarie allo scopo "(art 2423 cc)?			

Commento generale

	RENDICONTO FINANZIARIO 2023	*Importi in euro*	*Valori Proposti*	Valori Proposti FORMULE
OPERAZIONI DI GESTIONE REDDITUALE				
(+)	**Risultato di esercizio**	-11.056.574,59	-11.056.574,59	AC.ZZ9999
	Voci che non hanno effetto sulla liquidità: costi e ricavi non monetari			
(+)	ammortamenti fabbricati	5.724.416,24	5.724.416,24	AC.BA2590
(+)	ammortamenti altre immobilizzazioni materiali	3.347.060,60	3.347.060,60	AC.BA2620
(+)	ammortamenti immobilizzazioni immateriali	566.358,48	566.358,48	AC.BA2570
Ammortamenti		9.637.835,32	9.637.835,32	
(-)	Utilizzo finanziamenti per investimenti	-7.498.868,91	-7.498.868,91	11.32'!G6+'11.32'!G8+'11.32'!G9+'11.32'!G10+'11.32'!G11+'11.32'!G12+'11.32'!G13
(-)	Utilizzo fondi riserva: investimenti, incentivi al personale, successioni e donazioni, plusvalenze da reinvestire	-3.121.000,00	-373.668,16	11.32'!G14
utilizzo contributi in c/capitale e fondi riserva		-10.619.868,91	-7.872.537,07	
(+)	accantonamenti SUMAI	415.769,69	415.769,69	AC.BA2760
(-)	pagamenti SUMAI	-233.100,72	182.668,75	13.41'!G4
(+)	accantonamenti TFR	0,00	0,00	AC.3101607
(-)	pagamenti TFR	0,00	0,00	13.41'!G5
- Premio operosità medici SUMAI + TFR		182.668,97	598.438,44	
(+/-)	Rivalutazioni/svalutazioni di attività finanziarie	-46.411,70	-46.411,70	AC.DZ9999
(+)	accantonamenti a fondi svalutazioni	276.657,00	276.657,16	AC.BA2630
(-)	utilizzo fondi svalutazioni	0,00	0,00	.18'!G57+'7.18'!G65+'7.18'!G77+'7.18'!G79+'7.18'!G81
- Fondi svalutazione di attività		230.245,30	230.245,46	
(+)	accantonamenti a fondi per rischi e oneri	6.586.034,27	13.668.385,27	AC.BA2690 - AC.BA2760 - AC.3101607
(-)	utilizzo fondi per rischi e oneri	-2.946.540,73	16.151.908,54	12.36'!J39
- Fondo per rischi ed oneri futuri		3.639.493,54	29.820.293,81	
TOTALE Flusso di CCN della gestione corrente		**-7.986.200,37**	**21.357.701,37**	
(+)/(-)	*aumento/diminuzione debiti verso regione e provincia autonoma, esclusa la variazione relativa a debiti per acquisto di beni strumentali*	-11.104.705,61	-11.104.705,37	AC.PDA070 - AP.PDA070
(+)/(-)	*aumento/diminuzione debiti verso comune*	1.747.986,65	1.747.986,50	AC.PDA130 - AP.PDA130
(+)/(-)	*aumento/diminuzione debiti verso aziende sanitarie pubbliche*	-1.205.959,87	-1.205.598,59	AC.PDA140 - AP.PDA140
(+)/(-)	*aumento/diminuzione debiti verso arpa*	58.299,44	58.299,44	AC.PDA240 - AP.PDA240
(+)/(-)	*aumento/diminuzione debiti verso fornitori*	-3.512.283,78	-3.512.283,78	(AC.PDA280 - AC.2750504 - AC.2750514 - AC.2750554) - (AP.PDA280 - AP.2750504 - AP.2750514 - AP.2750554)
(+)/(-)	*aumento/diminuzione debiti tributari*	-2.372.719,11	-2.372.719,11	AC.PDA320 - AP.PDA320
(+)/(-)	*aumento/diminuzione debiti verso istituti di previdenza*	1.178.394,03	1.178.394,03	AC.PDA330 - AP.PDA330
(+)/(-)	*aumento/diminuzione altri debiti*	-10.005.824,38	-10.005.824,38	(AC.PDA010 + AC.PDA340) - (AP.PDA010 + AP.PDA340)
(+)/(-)	aumento/diminuzione debiti (escl forn di immob e C/C bancari e istituto tesoriere)	-25.217.451,35	-25.216.812,54	
(+)/(-)	*aumento/diminuzione ratei e risconti passivi*	0,00	0,00	AC.PEZ999 - AP.PEZ999
(+)/(-)	*diminuzione/aumento crediti parte corrente v/stato quote indistinte*	0,00	0,00	AC.ABA201 - AP.ABA201
(+)/(-)	*diminuzione/aumento crediti parte corrente v/stato quote vincolate*	0,00	0,00	(AC.ABA290 + AC.ABA320 + AC.ABA340 - AP.2660108) - (AP.ABA290 + AP.ABA320 + AP.ABA340 - AP.2660108)
(+)/(-)	*diminuzione/aumento crediti parte corrente v/Regione per gettito addizionali Irpef e Irap*	0,00	0,00	0
(+)/(-)	*diminuzione/aumento crediti parte corrente v/Regione per partecipazioni regioni a statuto speciale*	0,00	0,00	0
(+)/(-)	*diminuzione/aumento crediti parte corrente v/Regione - vincolate per partecipazioni regioni a statuto speciale*	0,00	0,00	0
(+)/(-)	*diminuzione/aumento crediti parte corrente v/Regione - gettito fiscalità regionale*	0,00	0,00	0
(+)/(-)	diminuzione/aumento crediti parte corrente v/Regione - altri contributi extrafondo	10.078.802,13	10.078.802,13	(AC.ABA440 + AC.ABA450 - AC.2660109) - (AP.ABA440 + AP.ABA450 - AP.2660109)
(+)/(-)	diminuzione/aumento crediti parte corrente v/Regione	-17.161.428,00	-27.240.230,90	(AC.ABA390 + AC.ABA430) - (AP.ABA390 + AP.ABA430)
(+)/(-)	*diminuzione/aumento crediti parte corrente v/Comune*	-25.246,80	-25.247,22	(AC.ABA530 - AC.2660110) - (AP.ABA530 - AP.2660110)
(+)/(-)	*diminuzione/aumento crediti parte corrente v/Asl-Ao*	-2.616.640,00	-2.616.640,05	(AC.ABA540 - AC.2660103 - AC.2660111 - AC.2660115 - AC.2660116) - (AP.ABA540 - AP.2660103 - AP.2660111 - AP.2660115 - AP.2660116)
(+)/(-)	*diminuzione/aumento crediti parte corrente v/ARPA*	0,00	0,00	AC.ABA610 - AP.ABA610
(+)/(-)	*diminuzione/aumento crediti parte corrente v/Erario*	-15.205,00	-15.205,16	AC.ABA650 - AP.ABA650
(+)/(-)	*diminuzione/aumento crediti parte corrente v/Altri*	796.548,00	15.454.609,93	(AC.ABA660 + AC.2660104 + AC.2660105 + AC.2660106 + AC.2660113 + AC.2660114) - (AP.ABA660 + AP.2660104 + AP.2660105 + AP.2660106 + AP.2660113 + AP.2660114)
	diminuzione/aumento di crediti	-8.943.169,67	-4.363.911,27	
(+)/(-)	*diminuzione/aumento del magazzino*	3.272.423,49	3.061.932,34	(AC.ABA010 + AC.ABA110) - (AP.ABA010 + AP.ABA110)
(+)/(-)	*diminuzione/aumento di acconti a fornitori per magazzino*	0,00	0,00	(AC.ABA100 + AC.ABA180)-(AP.ABA100 + AP.ABA180)
(+)/(-)	diminuzione/aumento rimanenze	3.272.423,49	3.061.932,34	
(+)/(-)	*diminuzione/aumento ratei e risconti attivi*	2.288.253,06	2.288.253,50	AC.ACZ999 - AP.ACZ999
A - Totale operazioni di gestione reddituale		**-36.586.144,84**	**-2.872.836,60**	
ATTIVITÀ DI INVESTIMENTO				
(-)	Acquisto costi di impianto e di ampliamento	0,00	0,00	4.01'!N6
(-)	Acquisto costi di ricerca e sviluppo	0,00	0,00	4.01'!N8
(-)	Acquisto diritti di brevetto e diritti di utilizzazione delle opere d'ingegno	472.406,33	472.406,33	4.01'!N10
(-)	Acquisto immobilizzazioni immateriali in corso	186.543,62	186.543,62	4.01'!N12
(-)	Acquisto altre immobilizzazioni immateriali	878.680,06	878.680,06	4.01'!N14+'4.01'!N16+'4.01'!N18+'4.01'!N20
(-)	Acquisto Immobilizzazioni Immateriali	1.537.630,01	1.537.630,01	
(+)	Valore netto contabile costi di impianto e di ampliamento dismessi	0,00	0,00	4.01'!Q6
(+)	Valore netto contabile costi di ricerca e sviluppo dismessi	0,00	0,00	4.01'!Q8
(+)	Valore netto contabile Diritti di brevetto e diritti di utilizzazione delle opere d'ingegno dismessi	0,00	0,00	4.01'!Q10
(+)	Valore netto contabile immobilizzazioni immateriali in corso dismesse	0,00	0,00	4.01'!Q12
(+)	Valore netto contabile altre immobilizzazioni immateriali dismesse	0,00	0,00	4.01'!Q14+'4.01'!Q16+'4.01'!Q18+'4.01'!Q20
(+)	Valore netto contabile Immobilizzazioni Immateriali dismesse	0,00	0,00	
(-)	Acquisto terreni	0,00	0,00	4.05'!N6
(-)	Acquisto fabbricati	42.171.594,20	42.171.594,12	4.05'!N9+'4.05'!N11
(-)	Acquisto impianti e macchinari	500.335,23	500.335,23	4.05'!N13
(-)	Acquisto attrezzature sanitarie e scientifiche	989.399,85	989.399,85	4.05'!N15
(-)	Acquisto mobili e arredi	113.615,83	113.615,83	4.05'!N17
(-)	Acquisto automezzi	0,00	0,00	4.05'!N19
(-)	Acquisto altri beni materiali	189.257,46	189.257,46	4.05'!N21+'4.05'!N22
(-)	Acquisto immobilizzazioni materiali in corso e acconti	6.655.922,33	6.655.922,33	4.05'!N24
(-)	Acquisto Immobilizzazioni Materiali	50.620.124,90	50.620.124,82	
(+)	Valore netto contabile terreni dismessi	0,00	0,00	4.05'!Q6
(+)	Valore netto contabile fabbricati dismessi	0,00	0,00	4.05'!Q9+'4.05'!Q11
(+)	Valore netto contabile impianti e macchinari dismessi	0,00	0,00	4.05'!Q13
(+)	Valore netto contabile attrezzature sanitarie e scientifiche dismesse	0,00	0,00	4.05'!Q15
(+)	Valore netto contabile mobili e arredi dismessi	0,00	0,00	4.05'!Q17
(+)	Valore netto contabile automezzi dismessi	0,00	0,00	4.05'!Q19
(+)	Valore netto contabile altri beni materiali dismessi	0,00	0,00	4.05'!Q21+'4.05'!Q22
(+)	Valore netto contabile immobilizzazioni materiali in corso dismesse	0,00	0,00	4.05'!Q24
(+)	Valore netto contabile Immobilizzazioni Materiali dismesse	0,00	0,00	
(-)	Acquisto crediti finanziari	0,00		
(-)	Acquisto titoli	42.412,40		
(-)	Acquisto Immobilizzazioni Finanziarie	42.412,40	0,00	
(+)	Valore netto contabile crediti finanziari dismessi	0,00		
(+)	Valore netto contabile titoli dismessi	0,00		
(+)	Valore netto contabile Immobilizzazioni Finanziarie dismesse	0,00	0,00	
(+/-)	Aumento/Diminuzione debiti v/fornitori di immobilizzazioni	3.134.727,00	851.010,12	(AC.2750504 - AC.2750514 - AC.2750554) - (AP.2750504 - AP.2750514 - AP.2750554)

B - Totale attività di investimento		**55.334.894,31**	**53.008.764,95**	
ATTIVITÀ DI FINANZIAMENTO				
(+)/(-)	diminuzione/aumento crediti vs Stato (finanziamenti per investimenti)	-325.629,46	-325.629,46	AC.ABA280 - AP.ABA280
(+)/(-)	diminuzione/aumento crediti vs Regione (finanziamenti per investimenti)	-13.025.429,00	13.025.430,04	AC.ABA480 - AP.ABA480
(+)/(-)	diminuzione/aumento crediti vs Regione (aumento fondo di dotazione)	0,00	0,00	AC.ABA490 - AP.ABA490
(+)/(-)	diminuzione/aumento crediti vs Regione (ripiano perdite)	-1.298.721,70	-1.298.721,70	AC.ABA500 - AP.ABA500
(+)/(-)	diminuzione/aumento crediti vs Regione (copertura debiti al 31.12.2005)	0,00		
(+)	aumento fondo di dotazione	3.120.968,00	0,00	11.32'!E4+'11.32'!F4
(+)	aumento contributi in c/capitale da regione e da altri	-3.307.479,35	18.467.172,41	11.32'!E5+'11.32'!F5+'11.32'!E14+'11.32'!F14
(+)/(-)	altri aumenti/diminuzioni al patrimonio netto*	0,00		
(+)/(-)	aumenti/diminuzioni nette contabili al patrimonio netto	-14.836.291,51	29.868.251,29	
(+)/(-)	aumento/diminuzione debiti C/C bancari e istituto tesoriere*	440.441,04	440.441,34	AC.PDA310 - AP.PDA310
(+)	assunzione nuovi mutui*	0,00		
(-)	mutui quota capitale rimborsata	0,00		
C - Totale attività di finanziamento		**-14.395.850,47**	**30.308.692,63**	
FLUSSO DI CASSA COMPLESSIVO (A+B+C)		**4.352.899,00**	**80.444.620,98**	Cella(56,3) + Cella(96,3) + Cella(111,3)
Delta liquidità tra inizio e fine esercizio (al netto dei conti bancari passivi)		-4.352.899,00	-4.352.900,95	AC.ABA750 - AP.ABA750
Squadratura tra il valore delle disponibilità liquide nello SP e il valore del flusso di cassa complessivo		0,00	76.091.720,03	
Commento generale				